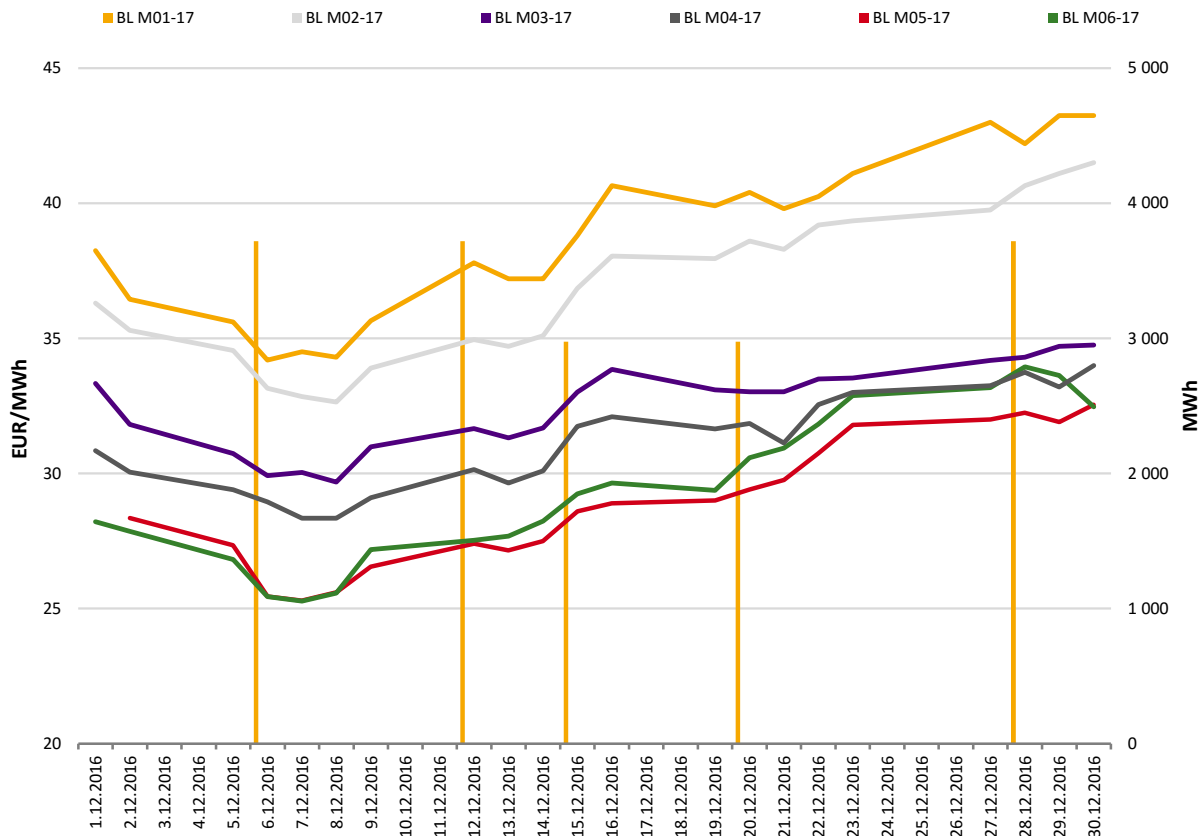


Měsíční statistika Prosinec 2016 Monthly Statistics December 2016

MĚSÍČNÍ PRODUKTY CZECH BASE LOAD FUTURES S FINANČNÍM VYPOŘÁDÁNÍM MONTHLY CZECH BASE LOAD FUTURES PRODUCTS WITH FINANCIAL SETTLEMENT

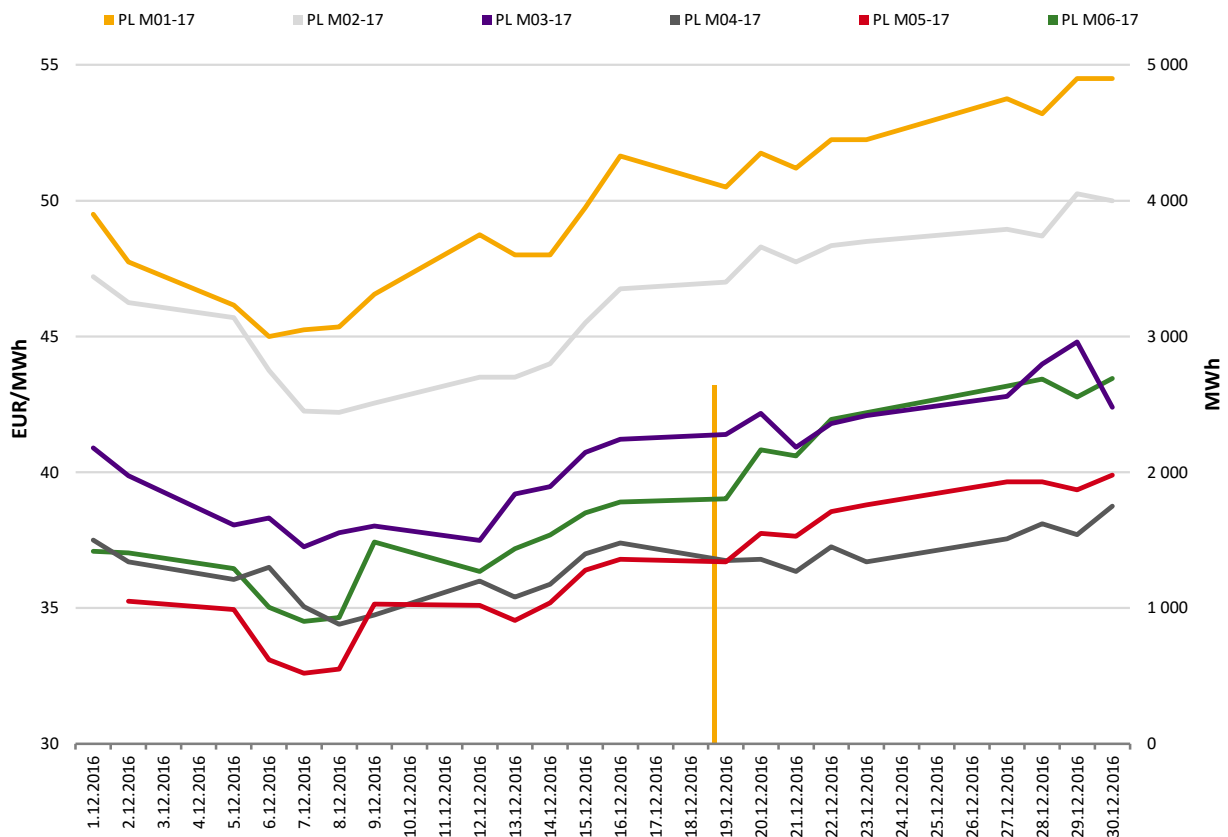
| Produkt Product | Počet obchodů Number of Trades | Zobchodované kontrakty (MW) Traded Contracts (MW) | Objem (MWh) Volume (MWh) | Objem (EUR) Value (EUR) |
|--------------------|-----------------------------------|--|-----------------------------|----------------------------|
| BL M01-17 | 5 | 23 | 17 112 | 658 366 |
| BL M02-17 | 0 | 0 | 0 | 0 |
| BL M03-17 | 0 | 0 | 0 | 0 |
| BL M04-17 | 0 | 0 | 0 | 0 |
| BL M05-17 | 0 | 0 | 0 | 0 |
| BL M06-17 | 0 | 0 | 0 | 0 |

Vývoj cen produktů (EUR/MWh) / Zobchodované objemy (MWh) Development of Product Prices (EUR/MWh) / Traded Volumes (MWh)



MĚSÍČNÍ PRODUKTY CZECH PEAK LOAD FUTURES S FINANČNÍM VYPOŘÁDÁNÍM
MONTHLY CZECH PEAK LOAD FUTURES PRODUCTS WITH FINANCIAL SETTLEMENT

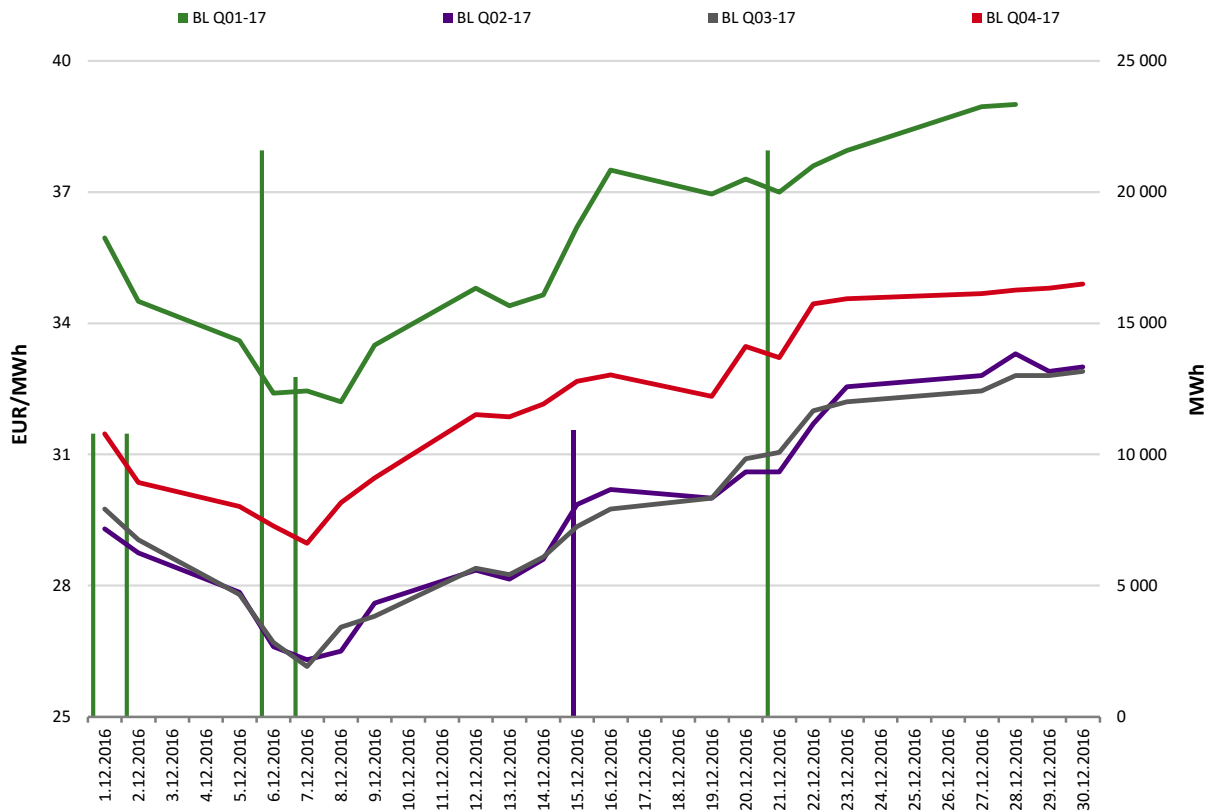
| Produkt Product | Počet obchodů Number of Trades | Zobchodované kontrakty (MW) Traded Contracts (MW) | Objem (MWh) Volume (MWh) | Objem (EUR) Value (EUR) |
|--------------------|-----------------------------------|--|-----------------------------|----------------------------|
| PL M01-17 | 1 | 10 | 2 640 | 133 320 |
| PL M02-17 | 0 | 0 | 0 | 0 |
| PL M03-17 | 0 | 0 | 0 | 0 |
| PL M04-17 | 0 | 0 | 0 | 0 |
| PL M05-17 | 0 | 0 | 0 | 0 |
| PL M06-17 | 0 | 0 | 0 | 0 |

Vývoj cen produktů (EUR/MWh) / Zobchodované objemy (MWh)
Development of Product Prices (EUR/MWh) / Traded Volumes (MWh)


ČTVRTLETNÍ PRODUKTY CZECH BASE LOAD FUTURES S FINANČNÍM VYPOŘÁDÁNÍM
QUARTERLY CZECH BASE LOAD FUTURES PRODUCTS WITH FINANCIAL SETTLEMENT

| Produkt Product | Počet obchodů Number of Trades | Zobchodované kontrakty (MW) Traded Contracts (MW) | Objem (MWh) Volume (MWh) | Objem (EUR) Value (EUR) |
|--------------------|-----------------------------------|--|-----------------------------|----------------------------|
| BL Q01-17 | 7 | 36 | 77 724 | 2 653 411 |
| BL Q02-17 | 1 | 5 | 10 920 | 325 962 |
| BL Q03-17 | 0 | 0 | 0 | 0 |
| BL Q04-17 | 0 | 0 | 0 | 0 |

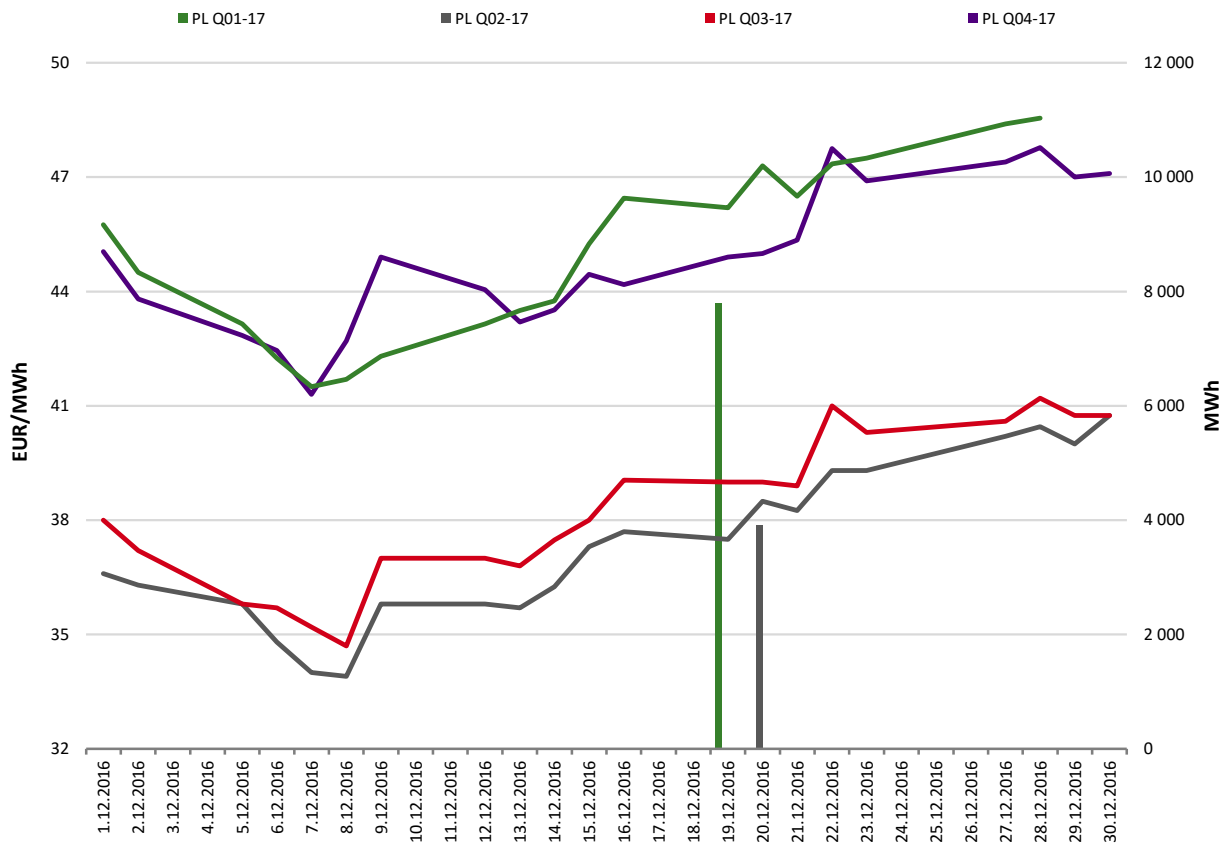
Vývoj cen produktů (EUR/MWh) / Zobchodované objemy (MWh)
Development of Product Prices (EUR/MWh) / Traded Volumes (MWh)



ČTVRTLETNÍ PRODUKTY CZECH PEAK LOAD FUTURES S FINANČNÍM VYPOŘÁDÁNÍM
QUARTERLY CZECH PEAK LOAD FUTURES PRODUCTS WITH FINANCIAL SETTLEMENT

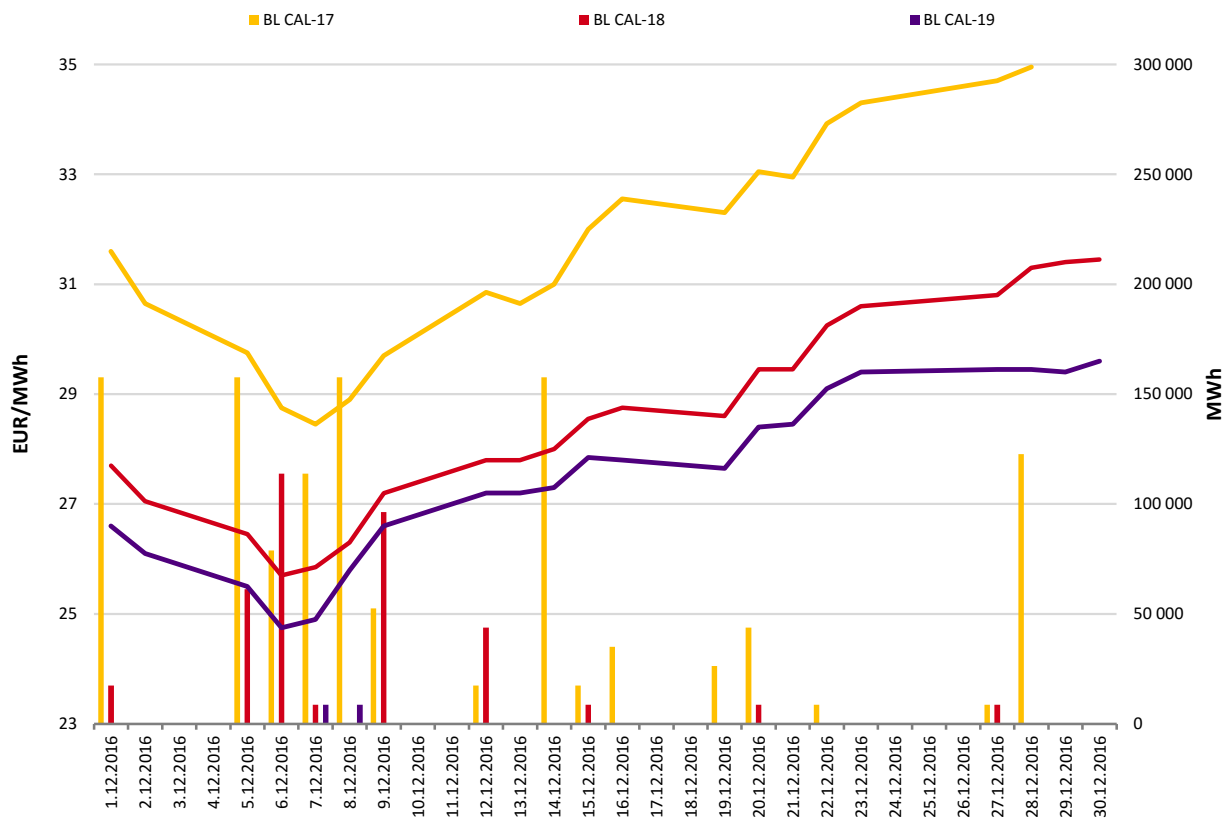
| Produkt Product | Počet obchodů Number of Trades | Zobchodované kontrakty (MW) Traded Contracts (MW) | Objem (MWh) Volume (MWh) | Objem (EUR) Value (EUR) |
|--------------------|-----------------------------------|--|-----------------------------|----------------------------|
| PL Q01-17 | 1 | 10 | 7 800 | 356 850 |
| PL Q02-17 | 1 | 5 | 3 900 | 150 150 |
| PL Q03-17 | 0 | 0 | 0 | 0 |
| PL Q04-17 | 0 | 0 | 0 | 0 |

Vývoj cen produktů (EUR/MWh) / Zobchodované objemy (MWh)
Development of Product Prices (EUR/MWh) / Traded Volumes (MWh)



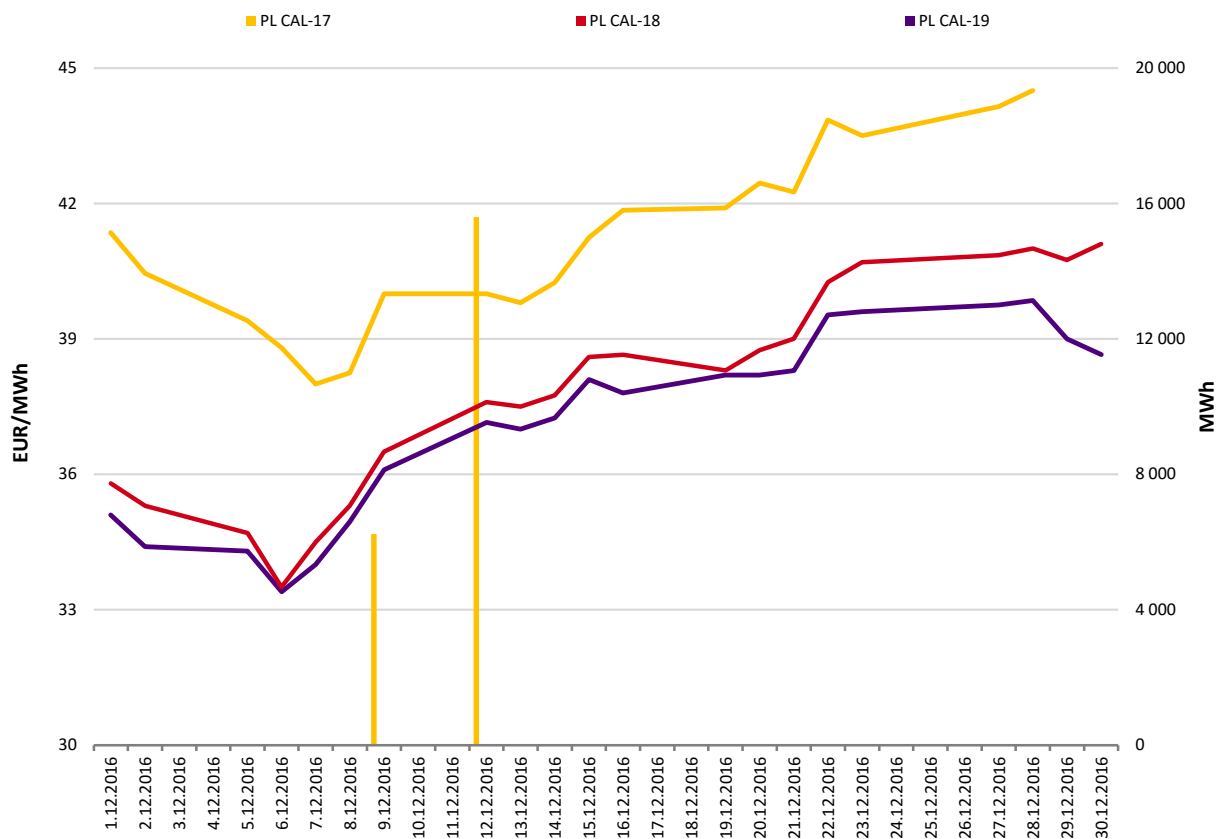
ROČNÍ PRODUKTY CZECH BASE LOAD FUTURES S FINANČNÍM VYPOŘÁDÁNÍM
YEARLY CZECH BASE LOAD FUTURES PRODUCTS WITH FINANCIAL SETTLEMENT

| Produkt Product | Počet obchodů Number of Trades | Zobchodované kontrakty (MW) Traded Contracts (MW) | Objem (MWh) Volume (MWh) | Objem (EUR) Value (EUR) |
|--------------------|-----------------------------------|--|-----------------------------|----------------------------|
| BL CAL-17 | 53 | 132 | 1 156 320 | 35 460 918 |
| BL CAL-18 | 17 | 42 | 367 920 | 9 919 824 |
| BL CAL-19 | 2 | 2 | 17 520 | 436 248 |

Vývoj cen produktů (EUR/MWh) / Zobchodované objemy (MWh)
Development of Product Prices (EUR/MWh) / Traded Volumes (MWh)


ROČNÍ PRODUKTY CZECH PEAK LOAD FUTURES S FINANČNÍM VYPOŘÁDÁNÍM
YEARLY CZECH PEAK LOAD FUTURES PRODUCTS WITH FINANCIAL SETTLEMENT

| Produkt Product | Počet obchodů Number of Trades | Zobchodované kontrakty (MW) Traded Contracts (MW) | Objem (MWh) Volume (MWh) | Objem (EUR) Value (EUR) |
|--------------------|-----------------------------------|--|-----------------------------|----------------------------|
| PL CAL-17 | 2 | 7 | 21 840 | 881 400 |
| PL CAL-18 | 0 | 0 | 0 | 0 |
| PL CAL-19 | 0 | 0 | 0 | 0 |

Vývoj cen produktů (EUR/MWh) / Zobchodované objemy (MWh)
Development of Product Prices (EUR/MWh) / Traded Volumes (MWh)


Měsíční statistiky 2016 Monthly Statistics 2016

České POWER FUTURES kontrakty s finančním vypořádáním Czech POWER FUTURES Contracts with Financial Settlement

| Měsíc Month | Base Load | | | Peak Load | | | Celkem / Total | | |
|----------------|--|--------------------------|-------------------------|--|--------------------------|-------------------------|--|--------------------------|-------------------------|
| | Počet kontraktů Nr. of Con- tracts (MW) | Objem Volume (MWh) | Objem Value (EUR) | Počet kontraktů Nr. of Con- tracts (MW) | Objem Volume (MWh) | Objem Value (EUR) | Počet kontraktů Nr. of Con- tracts (MW) | Objem Volume (MWh) | Objem Value (EUR) |
| 01 | 988 | 3 134 917 | 78 566 807,88 | 65 | 54 720 | 1 802 115,00 | 1 053 | 3 189 637 | 80 368 922,88 |
| 02 | 608 | 1 660 006 | 36 897 603,55 | 15 | 32 580 | 978 780,00 | 623 | 1 692 586 | 37 876 383,55 |
| 03 | 406 | 1 510 994 | 33 326 779,95 | 0 | 0 | 0,00 | 406 | 1 510 994 | 33 326 779,95 |
| 04 | 574 | 1 968 179 | 48 450 699,70 | 0 | 0 | 0,00 | 574 | 1 968 179 | 48 450 699,70 |
| 05 | 144 | 611 938 | 15 348 540,35 | 10 | 31 200 | 998 400,00 | 154 | 643 138 | 16 346 940,35 |
| 06 | 538 | 2 047 361 | 57 513 509,29 | 30 | 23 460 | 935 859,00 | 568 | 2 070 821 | 58 449 368,29 |
| 07 | 211 | 769 296 | 22 048 017,10 | 5 | 15 600 | 577 200,00 | 216 | 784 896 | 22 625 217,10 |
| 08 | 131 | 828 991 | 22 014 436,00 | 0 | 0 | 0,00 | 131 | 828 991 | 22 014 436,00 |
| 09 | 375 | 1 523 244 | 45 347 124,05 | 46 | 57 600 | 2 191 152,00 | 421 | 1 580 844 | 47 538 276,05 |
| 10 | 655 | 2 485 153 | 79 465 117,75 | 104 | 112 860 | 4 744 929,00 | 759 | 2 598 013 | 84 210 046,75 |
| 11 | 263 | 1 296 248 | 42 673 792,70 | 30 | 7 920 | 496 980,00 | 293 | 1 304 168 | 43 170 772,70 |
| 12 | 240 | 1 647 516 | 49 454 728,60 | 32 | 36 180 | 1 521 720,00 | 272 | 1 683 696 | 50 976 448,60 |
| 2016 | 5 133 | 19 483 843 | 531 107 156,92 | 337 | 372 120 | 14 247 135,00 | 5 470 | 19 855 963 | 545 354 291,92 |

Slovenské POWER FUTURES kontrakty s finančním vypořádáním Slovak POWER FUTURES Contracts with Financial Settlement

| Měsíc Month | Base Load | | | Peak Load | | | Celkem / Total | | |
|----------------|--|--------------------------|-------------------------|--|--------------------------|-------------------------|--|--------------------------|-------------------------|
| | Počet kontraktů Nr. of Con- tracts (MW) | Objem Volume (MWh) | Objem Value (EUR) | Počet kontraktů Nr. of Con- tracts (MW) | Objem Volume (MWh) | Objem Value (EUR) | Počet kontraktů Nr. of Con- tracts (MW) | Objem Volume (MWh) | Objem Value (EUR) |
| 01 | 5 | 10 920 | 313 950,00 | 0 | 0 | 0,00 | 5 | 10 920 | 313 950,00 |
| 02 | 0 | 0 | 0,00 | 0 | 0 | 0,00 | 0 | 0 | 0,00 |
| 03 | 0 | 0 | 0,00 | 0 | 0 | 0,00 | 0 | 0 | 0,00 |
| 04 | 0 | 0 | 0,00 | 0 | 0 | 0,00 | 0 | 0 | 0,00 |
| 05 | 0 | 0 | 0,00 | 0 | 0 | 0,00 | 0 | 0 | 0,00 |
| 06 | 10 | 87 600 | 2 500 980,00 | 0 | 0 | 0,00 | 10 | 87 600 | 2 500 980,00 |
| 07 | 5 | 3 720 | 120 528,00 | 0 | 0 | 0,00 | 5 | 3 720 | 120 528,00 |
| 08 | 0 | 0 | 0,00 | 0 | 0 | 0,00 | 0 | 0 | 0,00 |
| 09 | 4 | 35 040 | 1 033 680,00 | 0 | 0 | 0,00 | 4 | 35 040 | 1 033 680,00 |
| 10 | 0 | 0 | 0,00 | 0 | 0 | 0,00 | 0 | 0 | 0,00 |
| 11 | 0 | 0 | 0,00 | 0 | 0 | 0,00 | 0 | 0 | 0,00 |
| 12 | 0 | 0 | 0,00 | 0 | 0 | 0,00 | 0 | 0 | 0,00 |
| 2016 | 24 | 137 280 | 3 969 138,00 | 0 | 0 | 0,00 | 24 | 137 280 | 3 969 138,00 |

Slovenské POWER FUTURES kontrakty s fyzickým vypořádáním Slovak POWER FUTURES Contracts with Physical Settlement

| Měsíc Month | Base Load | | | Peak Load | | | Celkem / Total | | |
|----------------|--|--------------------------|-------------------------|--|--------------------------|-------------------------|--|--------------------------|-------------------------|
| | Počet kontraktů Nr. of Con- tracts (MW) | Objem Volume (MWh) | Objem Value (EUR) | Počet kontraktů Nr. of Con- tracts (MW) | Objem Volume (MWh) | Objem Value (EUR) | Počet kontraktů Nr. of Con- tracts (MW) | Objem Volume (MWh) | Objem Value (EUR) |
| 01 | 45 | 83 400 | 2 433 882,00 | 0 | 0 | 0,00 | 45 | 83 400 | 2 433 882,00 |
| 02 | 45 | 40 640 | 1 024 190,00 | 0 | 0 | 0,00 | 45 | 40 640 | 1 024 190,00 |
| 03 | 10 | 7 200 | 184 680,00 | 0 | 0 | 0,00 | 10 | 7 200 | 184 680,00 |
| 04 | 0 | 0 | 0,00 | 0 | 0 | 0,00 | 0 | 0 | 0,00 |
| 05 | 10 | 22 080 | 613 824,00 | 0 | 0 | 0,00 | 10 | 22 080 | 613 824,00 |
| 06 | 55 | 321 480 | 9 599 166,00 | 0 | 0 | 0,00 | 55 | 321 480 | 9 599 166,00 |
| 07 | 10 | 54 845 | 1 675 209,50 | 0 | 0 | 0,00 | 10 | 54 845 | 1 675 209,50 |
| 08 | 10 | 7 200 | 219 600,00 | 0 | 0 | 0,00 | 10 | 7 200 | 219 600,00 |
| 09 | 0 | 0 | 0,00 | 0 | 0 | 0,00 | 0 | 0 | 0,00 |
| 10 | 50 | 123 595 | 4 007 547,50 | 0 | 0 | 0,00 | 50 | 123 595 | 4 007 547,50 |
| 11 | 15 | 51 240 | 1 642 008,00 | 0 | 0 | 0,00 | 15 | 51 240 | 1 642 008,00 |
| 12 | 10 | 21 590 | 766 445,00 | 0 | 0 | 0,00 | 10 | 21 590 | 766 445,00 |
| 2016 | 260 | 733 270 | 22 166 552,00 | 0 | 0 | 0,00 | 260 | 733 270 | 22 166 552,00 |

Maďarské POWER FUTURES kontrakty s finančním vypořádáním
Hungarian POWER FUTURES Contracts with Financial Settlement

| Měsíc Month | Base Load | | | Peak Load | | | Celkem / Total | | |
|----------------|--|--------------------------|-------------------------|--|--------------------------|-------------------------|--|--------------------------|-------------------------|
| | Počet kontraktů Number of Contracts (MW) | Objem Volume (MWh) | Objem Value (EUR) | Počet kontraktů Number of Contracts (MW) | Objem Volume (MWh) | Objem Value (EUR) | Počet kontraktů Number of Contracts (MW) | Objem Volume (MWh) | Objem Value (EUR) |
| 01 | 255 | 796 485 | 29 939 771,75 | 0 | 0 | 0,00 | 255 | 796 485 | 29 939 771,75 |
| 02 | 297 | 952 966 | 32 784 867,90 | 5 | 15 600 | 711 360,00 | 302 | 968 566 | 33 496 227,90 |
| 03 | 193 | 715 935 | 23 826 911,25 | 0 | 0 | 0,00 | 193 | 715 935 | 23 826 911,25 |
| 04 | 270 | 1 341 980 | 48 321 942,50 | 5 | 15 600 | 712 140,00 | 275 | 1 357 580 | 49 034 082,50 |
| 05 | 110 | 339 725 | 12 749 076,25 | 0 | 0 | 0,00 | 110 | 339 725 | 12 749 076,25 |
| 06 | 140 | 811 330 | 30 623 065,75 | 0 | 0 | 0,00 | 140 | 811 330 | 30 623 065,75 |
| 07 | 115 | 802 920 | 29 750 250,00 | 0 | 0 | 0,00 | 115 | 802 920 | 29 750 250,00 |
| 08 | 125 | 923 280 | 32 783 820,00 | 0 | 0 | 0,00 | 125 | 923 280 | 32 783 820,00 |
| 09 | 160 | 919 695 | 33 537 123,50 | 0 | 0 | 0,00 | 160 | 919 695 | 33 537 123,50 |
| 10 | 125 | 516 915 | 19 756 669,50 | 0 | 0 | 0,00 | 125 | 516 915 | 19 756 669,50 |
| 11 | 178 | 835 017 | 31 738 758,70 | 0 | 0 | 0,00 | 178 | 835 017 | 31 738 758,70 |
| 12 | 75 | 543 835 | 19 901 473,50 | 0 | 0 | 0,00 | 75 | 543 835 | 19 901 473,50 |
| 2016 | 2 043 | 9 500 083 | 345 713 730,60 | 10 | 31 200 | 1 423 500,00 | 2 053 | 9 531 283 | 347 137 230,60 |

Maďarské POWER FUTURES kontrakty s fyzickým vypořádáním
Hungarian POWER FUTURES Contracts with Physical Settlement

| Měsíc Month | Base Load | | | Peak Load | | | Celkem / Total | | |
|----------------|--|--------------------------|-------------------------|--|--------------------------|-------------------------|--|--------------------------|-------------------------|
| | Počet kontraktů Number of Contracts (MW) | Objem Volume (MWh) | Objem Value (EUR) | Počet kontraktů Number of Contracts (MW) | Objem Volume (MWh) | Objem Value (EUR) | Počet kontraktů Number of Contracts (MW) | Objem Volume (MWh) | Objem Value (EUR) |
| 01 | 5 | 43 800 | 1 600 890,00 | 0 | 0 | 0,00 | 5 | 43 800 | 1 600 890,00 |
| 02 | 0 | 0 | 0,00 | 0 | 0 | 0,00 | 0 | 0 | 0,00 |
| 03 | 0 | 0 | 0,00 | 0 | 0 | 0,00 | 0 | 0 | 0,00 |
| 04 | 0 | 0 | 0,00 | 0 | 0 | 0,00 | 0 | 0 | 0,00 |
| 05 | 0 | 0 | 0,00 | 0 | 0 | 0,00 | 0 | 0 | 0,00 |
| 06 | 0 | 0 | 0,00 | 0 | 0 | 0,00 | 0 | 0 | 0,00 |
| 07 | 0 | 0 | 0,00 | 0 | 0 | 0,00 | 0 | 0 | 0,00 |
| 08 | 0 | 0 | 0,00 | 0 | 0 | 0,00 | 0 | 0 | 0,00 |
| 09 | 0 | 0 | 0,00 | 0 | 0 | 0,00 | 0 | 0 | 0,00 |
| 10 | 0 | 0 | 0,00 | 0 | 0 | 0,00 | 0 | 0 | 0,00 |
| 11 | 0 | 0 | 0,00 | 0 | 0 | 0,00 | 0 | 0 | 0,00 |
| 12 | 5 | 43 800 | 1 681 920,00 | 0 | 0 | 0,00 | 5 | 43 800 | 1 681 920,00 |
| 2016 | 10 | 87 600 | 3 282 810,00 | 0 | 0 | 0,00 | 10 | 87 600 | 3 282 810,00 |

Rumunské POWER FUTURES kontrakty s finančním vypořádáním
Romanian POWER FUTURES Contracts with Financial Settlement

| Měsíc Month | Base Load | | | Peak Load | | | Celkem / Total | | |
|----------------|--|--------------------------|-------------------------|--|--------------------------|-------------------------|--|--------------------------|-------------------------|
| | Počet kontraktů Number of Contracts (MW) | Objem Volume (MWh) | Objem Value (EUR) | Počet kontraktů Number of Contracts (MW) | Objem Volume (MWh) | Objem Value (EUR) | Počet kontraktů Number of Contracts (MW) | Objem Volume (MWh) | Objem Value (EUR) |
| 01 | 0 | 0 | 0,00 | 0 | 0 | 0,00 | 0 | 0 | 0,00 |
| 02 | 0 | 0 | 0,00 | 0 | 0 | 0,00 | 0 | 0 | 0,00 |
| 03 | 0 | 0 | 0,00 | 0 | 0 | 0,00 | 0 | 0 | 0,00 |
| 04 | 0 | 0 | 0,00 | 0 | 0 | 0,00 | 0 | 0 | 0,00 |
| 05 | 10 | 14 640 | 519 960,00 | 0 | 0 | 0,00 | 10 | 14 640 | 519 960,00 |
| 06 | 10 | 7 440 | 270 816,00 | 0 | 0 | 0,00 | 10 | 7 440 | 270 816,00 |
| 07 | 0 | 0 | 0,00 | 0 | 0 | 0,00 | 0 | 0 | 0,00 |
| 08 | 0 | 0 | 0,00 | 0 | 0 | 0,00 | 0 | 0 | 0,00 |
| 09 | 0 | 0 | 0,00 | 0 | 0 | 0,00 | 0 | 0 | 0,00 |
| 10 | 0 | 0 | 0,00 | 0 | 0 | 0,00 | 0 | 0 | 0,00 |
| 11 | 0 | 0 | 0,00 | 0 | 0 | 0,00 | 0 | 0 | 0,00 |
| 12 | 0 | 0 | 0,00 | 0 | 0 | 0,00 | 0 | 0 | 0,00 |
| 2016 | 20 | 22 080 | 790 776,00 | 0 | 0 | 0,00 | 20 | 22 080 | 790 776,00 |

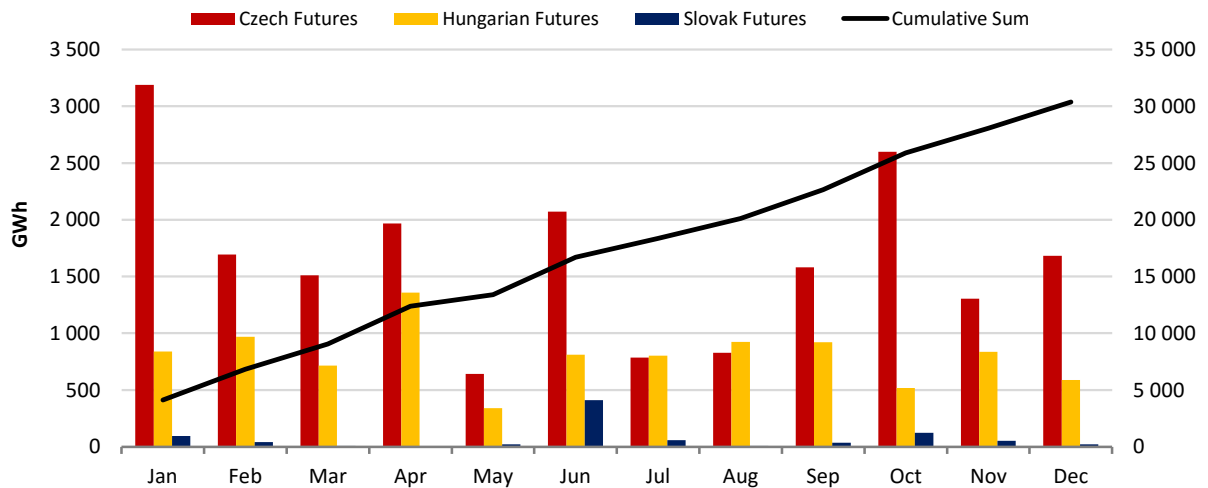
České GAS FUTURES s fyzickým vypořádáním
Czech GAS FUTURES with Physical Settlement

| Celkem / Total | | | |
|----------------|--|--------------------------|-------------------------|
| Měsíc Month | Počet kontraktů Number of Contracts (MW) | Objem Volume (MWh) | Objem Value (EUR) |
| 01 | 260 | 182 840 | 2 600 467,00 |
| 02 | 145 | 227 990 | 3 101 206,75 |
| 03 | 90 | 159 590 | 2 150 527,00 |
| 04 | 5 | 43 800 | 700 800,00 |
| 05 | 0 | 0 | 0,00 |
| 06 | 40 | 29 760 | 439 704,00 |
| 07 | 105 | 122 070 | 1 900 192,50 |
| 08 | 80 | 174 655 | 2 727 260,25 |
| 09 | 132 | 98 340 | 1 228 709,87 |
| 10 | 64 | 71 639 | 1 202 292,65 |
| 11 | 231 | 273 575 | 4 818 755,00 |
| 12 | 207 | 190 342 | 3 226 337,60 |
| 2016 | 1 359 | 1 574 601 | 24 096 252,62 |

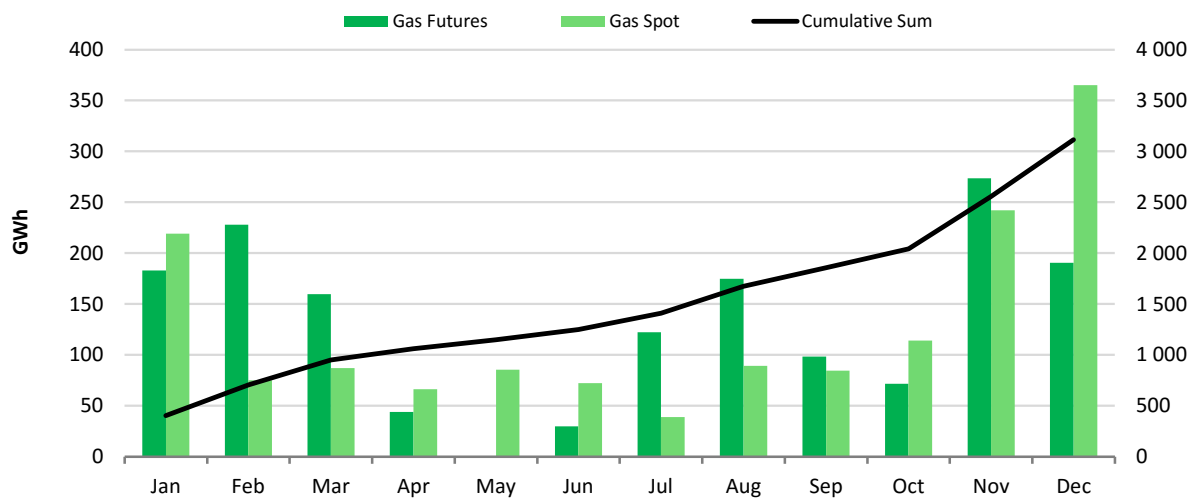
České SPOT GAS kontrakty s fyzickým vypořádáním
Czech SPOT GAS Contracts with Physical Settlement

| Celkem / Total | | | |
|----------------|--|--------------------------|-------------------------|
| Měsíc Month | Počet kontraktů Number of Contracts (MW) | Objem Volume (MWh) | Objem Value (EUR) |
| 01 | 8 430 | 219 120 | 3 129 481,20 |
| 02 | 2 898 | 74 952 | 958 126,20 |
| 03 | 3 204 | 87 000 | 1 096 554,00 |
| 04 | 2 339 | 66 168 | 816 426,60 |
| 05 | 3 044 | 85 368 | 1 131 396,60 |
| 06 | 2 789 | 72 336 | 1 068 628,20 |
| 07 | 1 545 | 38 784 | 574 603,80 |
| 08 | 3 474 | 89 064 | 1 102 144,20 |
| 09 | 2 665 | 84 624 | 1 097 557,20 |
| 10 | 4 185 | 113 928 | 1 833 933,00 |
| 11 | 9 140 | 242 112 | 4 286 286,00 |
| 12 | 13 262 | 365 040 | 6 304 294,80 |
| 2016 | 56 975 | 1 538 496 | 23 399 431,80 |

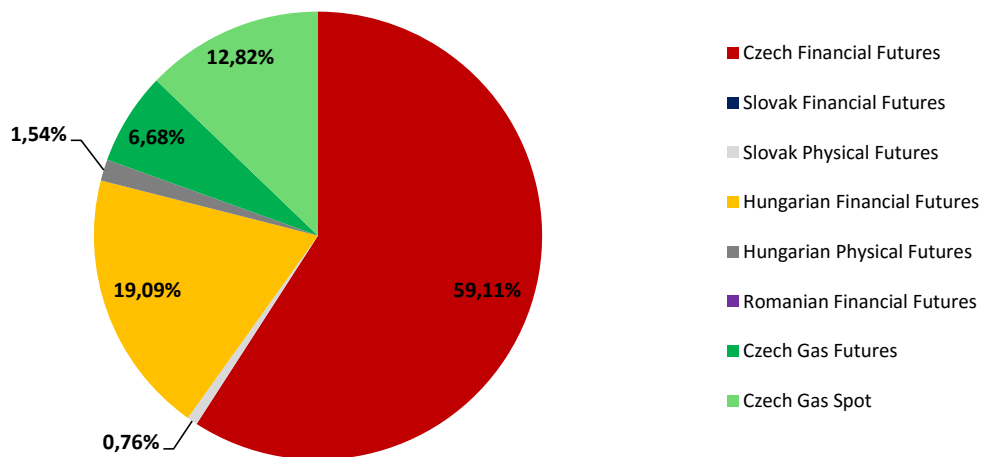
Zobchodovaný objem elektřiny v roce 2016 Power Traded Volume in 2016



Zobchodovaný objem plynu v roce 2016 Gas Traded Volume in 2016



Struktura zobchodovaných objemů v Proinci 2016 (MWh) Structure of Traded Volume in December 2016 (MWh)



Roční statistiky 2007 - 2014 Yearly Statistics 2007 - 2014

České POWER FUTURES kontrakty s fyzickým vypořádáním Czech POWER FUTURES Contracts with Physical Settlement

| Rok Year | Base Load | | | Peak Load | | | Celkem / Total | | |
|-------------|--|--------------------------|-------------------------|--|--------------------------|-------------------------|--|--------------------------|-------------------------|
| | Počet kontraktů Number of Contracts (MW) | Objem Volume (MWh) | Objem Value (EUR) | Počet kontraktů Number of Contracts (MW) | Objem Volume (MWh) | Objem Value (EUR) | Počet kontraktů Number of Contracts (MW) | Objem Volume (MWh) | Objem Value (EUR) |
| 2007 | 3 558 | 33 313 386 | 1 811 764 102 | 1 168 | 1 054 932 | 86 059 623 | 4 726 | 34 368 318 | 1 897 823 725 |
| 2008 | 11 217 | 30 417 966 | 2 202 635 618 | 2 825 | 2 309 400 | 238 328 776 | 14 042 | 32 727 366 | 2 440 964 395 |
| 2009 | 7 895 | 22 930 215 | 1 073 141 552 | 2 325 | 1 356 600 | 86 268 450 | 10 220 | 24 286 815 | 1 159 410 002 |
| 2010 | 1 796 | 10 011 205 | 480 926 789 | 105 | 117 000 | 7 231 218 | 1 901 | 10 128 205 | 488 158 007 |
| 2011 | 656 | 2 179 889 | 116 483 608 | 5 | 1 380 | 83 628 | 661 | 2 181 269 | 116 567 236 |
| 2012 | 20 | 43 680 | 1 901 172 | 0 | 0 | 0 | 20 | 43 680 | 1 901 172 |

České POWER FUTURES kontrakty s finančním vypořádáním Czech POWER FUTURES Contracts with Financial Settlement

| Rok Year | Base Load | | | Peak Load | | | Celkem / Total | | |
|-------------|--|--------------------------|-------------------------|--|--------------------------|-------------------------|--|--------------------------|-------------------------|
| | Počet kontraktů Number of Contracts (MW) | Objem Volume (MWh) | Objem Value (EUR) | Počet kontraktů Number of Contracts (MW) | Objem Volume (MWh) | Objem Value (EUR) | Počet kontraktů Number of Contracts (MW) | Objem Volume (MWh) | Objem Value (EUR) |
| 2010 | 3 422 | 9 333 309 | 441 578 657 | 869 | 454 800 | 28 194 936 | 4 291 | 9 788 109 | 469 773 593 |
| 2011 | 6 302 | 19 707 428 | 1 071 697 538 | 790 | 354 540 | 24 294 072 | 7 092 | 20 061 968 | 1 095 991 610 |
| 2012 | 5 975 | 17 191 982 | 808 933 185 | 1 066 | 628 404 | 36 893 794 | 7 041 | 17 820 386 | 845 826 979 |
| 2013 | 7 385 | 24 744 375 | 947 098 538 | 909 | 545 544 | 27 214 840 | 8 294 | 25 289 919 | 974 313 378 |
| 2014 | 5 496 | 16 243 852 | 560 612 695 | 544 | 1 408 614 | 48 489 466 | 6 040 | 17 652 466 | 609 102 162 |
| 2015 | 6 234 | 16 002 566 | 493 113 573 | 565 | 574 920 | 22 673 733 | 6 799 | 16 577 486 | 515 787 306 |

Spotový trh Spot Market

| Rok Year | Počet kontraktů Number of Contracts (MW) | Objem Volume (MWh) | Objem Value (EUR) |
|-------------|--|--------------------------|-------------------------|
| 2008 | 9 130 | 93 130 | 7 073 269 |
| 2009 | 10 | 240 | 16 800 |
| 2010 | 4 023 | 83 872 | 3 858 959 |
| 2011 | 1 315 | 31 355 | 1 655 834 |
| 2012 | 660 | 1 562 175 | 74 019 820 |

Ostatní trhy Other Markets

| Rok Year | Počet kontraktů Number of Contracts (MW) | Objem Volume (MWh) | Objem Value (EUR) |
|-------------|--|--------------------------|-------------------------|
| 2008 | 0 | 0 | 0 |
| 2009 | 1 863 | 4 652 490 | 236 703 068 |
| 2010 | 1 380 | 4 390 020 | 213 442 237 |
| 2011 | 940 | 2 100 462 | 114 874 245 |
| 2012 | 54 | 400 464 | 21 865 236 |
| 2013 | 2 475 | 4 380 274 | 186 888 235 |
| 2014 | 1 855 | 3 929 438 | 162 320 605 |
| 2015 | 3 771 | 7 520 103 | 298 076 844 |

Český PLYN s fyzickým vypořádáním Czech GAS with Physical Settlement

| Rok Year | Base Load | | |
|-------------|--|--------------------------|-------------------------|
| | Počet kontraktů Number of Contracts (MW) | Objem Volume (MWh) | Objem Value (EUR) |
| 2014 | 865 | 745 080 | 16 839 661 |
| 2015 | 60 569 | 3 177 807 | 61 101 937 |