

part of eex group



Výroční zpráva 2018

POWER EXCHANGE
CENTRAL EUROPE, a.s.

Obsah

1.	Profil společnosti	3
2.	Organizační struktura	4
3.	Zpráva burzovní komory o podnikatelské činnosti a o stavu majetku	5
3.1	Úvodní slovo	5
3.2	Klíčové údaje	6
3.3	Výsledky hospodaření	7
4.	Činnost v roce 2018	8
4.1	Vývoj obchodování	8
4.2	Aukce elektřiny a zemního plynu pro koncové spotřebitele (PXE Aukce)	11
5.	Seznam členů burzy	12
6.	Soukromí a burzovní dohodci, burzovní rozhodčí soud	13
7.	Činnosti, jejichž výkonem PXE pověřila třetí osobu	14
8.	Zpráva o vztazích	15
9.	Finanční část	20
9.1	Účetní závěrka	20
10.	Zpráva auditora k účetní závěrce a výroční zprávě	46
11.	Kontakty	50

1. Profil společnosti

POWER EXCHANGE CENTRAL EUROPE, a.s. (PXE), je specialistou na energetické trhy střední a východní Evropy a jakožto součást skupiny EEX Group rozvíjí produkty a služby pro český, slovenský, polský, maďarský a rumunský trh.

PXE byla založena 8. ledna 2007 (pod názvem Energetická burza Praha) a od té doby na trhu s elektrickou energií nabízela anonymní obchodování se standardizovanými produkty se zajištěním vypořádání.

PXE je součástí skupiny EEX Group, která sdružuje mezinárodní energetické a komoditní trhy spojující více než 550 účastníků obchodování z 36 zemí světa. Energetické produkty zajišťované PXE jsou obchodovány na platformě obchodního systému EEX, a účastníci obchodování EEX tak vedle přístupu k západoevropským trhům mají díky PXE přístup také k obchodování českých, slovenských, maďarských, rumunských a polských futures na elektrickou energii.

PXE dále zajišťuje obchodování s plynem v podobě derivátových produktů s dodáním do virtuálního bodu obchodování na českém trhu. Obchodování probíhá na trhu PEGAS CEGH Czech Market společnosti Powernext a na jeho provozování se PXE podílí.

Obchodování s výše uvedenými derivátovými produkty probíhá pod licencí a v obchodním systému společností EEX a Powernext, fakticky jsou však příslušné segmenty trhů, na kterých jsou tyto produkty nabízeny, spravovány a obsluhovány ze strany PXE¹. Díky tomuto uspořádání mohou všichni účastníci obchodování na burzách EEX a Powernext obchodovat produkty PXE, aniž by museli vstupovat na další burzu a takto zbytečně vynakládat náklady s tím související. Jako kompenzaci za použití licencí shora zmíněných burz se PXE s těmito burzami dělí o výnosy generované obchodováním s produkty spravovanými PXE.

PXE nabízí také službu pro koncové odběratele, zejména pro firmy, obce, státní správu a obecně pro všechny větší spotřebitele. Ti získávají možnost nalezení nejvhodnějšího dodavatele elektrické energie a zemního plynu prostřednictvím elektronických aukcí za nejlepší možnou cenu, a to za zcela transparentních podmínek.

PXE nadále úzce spolupracuje se společnostmi skupiny PX, jejímiž členy jsou Burza cenných papírů Praha, a.s. (BCPP), třetinový vlastník PXE, Centrální depozitář cenných papírů, a.s. (CDCP) a Energy Clearing Counterparty, a.s. (EnCC). BCPP je největším a nejstarším organizátorem trhu s cennými papíry v České republice. CDCP mimo jiné zaujímá dominantní postavení v oblasti vypořádání obchodů s cennými papíry na českém kapitálovém trhu a vede centrální evidenci zaknihovaných cenných papírů vydaných v České republice. PXE spolupracuje také se skupinou CEESEG, jejímž členem je vedle BCPP a CDCP také Burza cenných papírů Vídeň (Wiener Börse). Organizační složku v zahraničí společnost PXE nemá.

¹ K zohlednění tohoto faktického stavu jsou v této výroční zprávě do objemů obchodování zahrnuty i objemy s těmito derivátovými kontrakty. Výroční zpráva k označení těchto produktů používá i nadále jejich originální název obsahující zkratku „PXE“.

2. Organizační struktura



3. Zpráva burzovní komory o podnikatelské činnosti a o stavu majetku

3.1 Úvodní slovo

Vážené dámy a pánové,

v roce 2018 se naší společnosti POWER EXCHANGE CENTRAL EUROPE, a.s. („PXE“), podařilo dosáhnout rekordních objemů obchodování a také rekordních finančních výsledků. Jedná se o vůbec nejlepší obchodní rok v celé dvanáctileté historii společnosti, a PXE tak již druhým rokem pokračuje v trendu dosahování rekordních výsledků.

Objem obchodování s deriváty na elektrickou energii dosáhl hodnoty 102 TWh a objem s plynovými produkty přesáhl 7 TWh. V elektrické energii toto znamená meziroční nárůst o více jak 100 % a v zemním plynu o 77 %. Vzhledem k více než 50% nárůstu objemů obchodování v roce 2017 prožívá právě PXE nejdynamičtější rozvojové období od svého založení.

Uvedených vynikajících výsledků bylo dosaženo za úzké spolupráce s oběma akcionáři, zejména pak s hlavním akcionářem, společností European Energy Exchange AG („EEX“). PXE v roce 2017 převedla obchodování se svými produkty do obchodního systému T7, který provozuje EEX, a obchodování právně spadá pod licenci regulovaného trhu EEX. V roce 2018 jsme rozšířili nabídku obchodovaných kontraktů na krátkodobém konci produktového spektra a ve spolupráci s EEX rozšířili povědomí o produktech PXE mezi účastníky obchodování. PXE zůstává i nadále zodpovědná za obchodování s východoevropskými produkty i za obsluhu klientů v tomto teritoriu a neustále usilujeme o získání nových účastníků obchodování. Díky využití jednotné licence obchodování na regulovaném trhu EEX nabízí PXE svým účastníkům obchodování platformu, na které lze realizovat transakce s deriváty na energetické komodity po celé Evropě. PXE se tak jako nedílná součást skupiny EEX stala částí celosvětově největší burzy obchodující s deriváty na elektřinu a s fyzickou elektrickou energií.

V roce 2018 PXE pokračovala též v poskytování služeb koncovým spotřebitelům. Tato produktová linie je určena pro města, obce, státní instituce, ale i komerční subjekty. Z hlediska těchto produktů byl uplynulý rok pro PXE též rekordní s celkovým objemem obchodu 1,8 TWh. V elektrické energii jsme dosáhli podílu na trhu ve výši více než 30 %.

V roce 2019 očekáváme další pokračování nastoleného trendu a věříme, že budeme schopni již tak velmi dobré výsledky ještě zlepšit. Soustředíme se na další rozšíření našeho produktového portfolia stejně tak jako na získání nových účastníků obchodování. Děkujeme za Váš zájem o aktivity PXE a těšíme se na další etapy rozvoje energetického trhu v Evropě.

David Kučera, generální sekretář PXE

3.2 Klíčové údaje

	2018	2017
Počet burzovních dnů	253	254
Power Futures		
Objem obchodů (MWh)	102 213 121	48 112 260
base load	100 355 017	47 525 772
peak load	1 858 104	586 488
Objem obchodů (mil. EUR)	5 397	2 005
base load	5 278	1 971
peak load	119	34
Počet kontraktů (MW)	48 002	13 533
base load	46 445	13 136
peak load	1 557	397
Počet obchodů	7 286	2 073
base load	7 181	2 036
peak load	105	37
Gas Futures		
Objem obchodů (MWh)	4 209 813	2 736 787
base load	4 209 813	2 736 787
peak load	0	0
Objem obchodů (mil. EUR)	92	49
base load	92	49
peak load	0	0
Počet kontraktů (MW)	1 851	1 520
base load	1 851	1 520
peak load	0	0
Počet obchodů	388	221
base load	388	221
peak load	0	0
Gas Spot		
Objem obchodů (MWh)	3 483 320	1 604 244
base load	3 483 320	1 604 244
peak load	0	0
Objem obchodů (mil. EUR)	85	30
base load	85	30
peak load	0	0
Počet kontraktů (MW)	123 531	58 669
base load	123 531	58 669
peak load	0	0
Počet obchodů	2 500	1 525
base load	2 500	1 525
peak load	0	0

3.3 Výsledky hospodaření

Společnost POWER EXCHANGE CENTRAL EUROPE, a.s. (PXE), dosáhla v běžném období roku 2018 tržeb za vlastní služby ve výši 59 383 tis. Kč (2017: 48 400 tis. Kč). Jejich struktura je následující:

(v tis. Kč)	2018	2017
Poplatky za obchodování energie a související služby	25 748	22 438
Poplatky za obchodování plynu a související služby	1 397	6 216
Roční fixní poplatek EEX	18 214	10 047
Zúčtovací transakce ECC	8 729	5 936
Poplatek za aukce pro koncové zákazníky	5 269	3 387
Ostatní služby	26	376
Tržby za vlastní služby	59 383	48 400

Společnost zvýšila tržby za vlastní služby o celkovou částku 10 983 tis. Kč, tj. o 22,7 % oproti minulému období. Na růstu tržeb se podílely především zvýšené objemy obchodování na trhu futures s elektrickou energií a z toho odvozené poplatky. Snížení výnosů za obchodování plynu a související služby souvisí se změnou struktury poplatků.

Společnost v běžném období roku 2018 vykázala výsledek hospodaření po zdanění ve výši 17 719 tis. Kč (2017: 6 989 tis. Kč), což je o 10 730 tis. Kč více než v minulém období a nárůst o 153,3 %.

Celková aktiva společnosti k 31. prosinci 2018 činila 65 748 tis. Kč (2017: 53 169 tis. Kč). Jejich struktura je následující:

(v tis. Kč)	2018	2017
Stálá aktiva (netto)	496	944
Pohledávky a ostatní oběžná aktiva (netto)	6 387	5 058
Peněžní prostředky (netto)	58 865	47 167
Celková aktiva	65 748	53 169

V běžném období valná hromada společnosti dne 26. dubna 2018 rozhodla o výplatě podílu na zisku ve výši 6 900 tis. Kč a zbylou část převedla do nerozděleného zisku minulých let.

Průměrný přepočtený stav zaměstnanců činil 9,8 v roce 2018 (2017: 7,9 zaměstnanců). V pracovních právních vztazích postupuje společnost v souladu se všemi platnými zákony a předpisy.

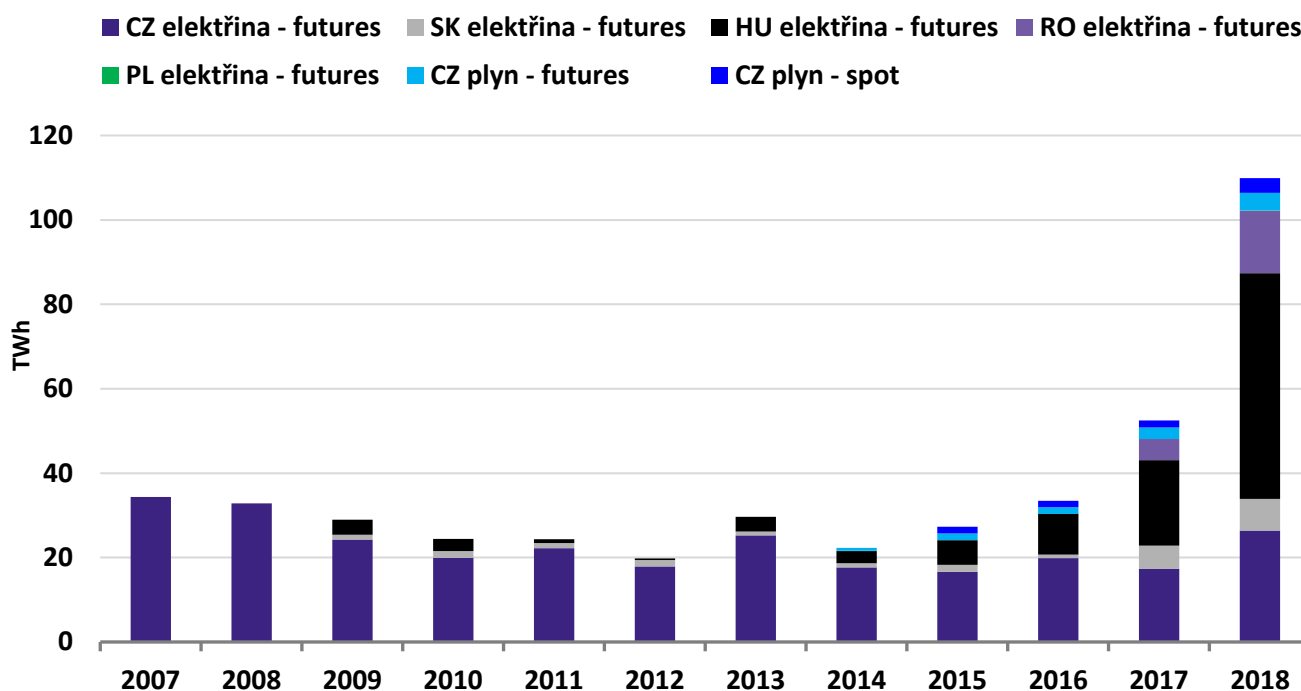
V oblasti výzkumu a vývoje společnost nevyvíjí žádnou činnost. Veškeré potřebné služby v této oblasti jsou zajišťovány v rámci Smlouvy o poskytování podpůrných služeb mezi spřízněnými osobami. Činnost společnosti je svým charakterem šetrná k životním u prostředí, a proto v této oblasti nejsou vyvíjeny zvláštní aktivity.

4. Činnost v roce 2018

4.1 Vývoj obchodování

V roce 2018 bylo na PXE zobchodováno 102,21 TWh elektrické energie a 7,69 TWh zemního plynu. V obou případech se jednalo o nejlepší výsledek za celou dobu existence PXE.

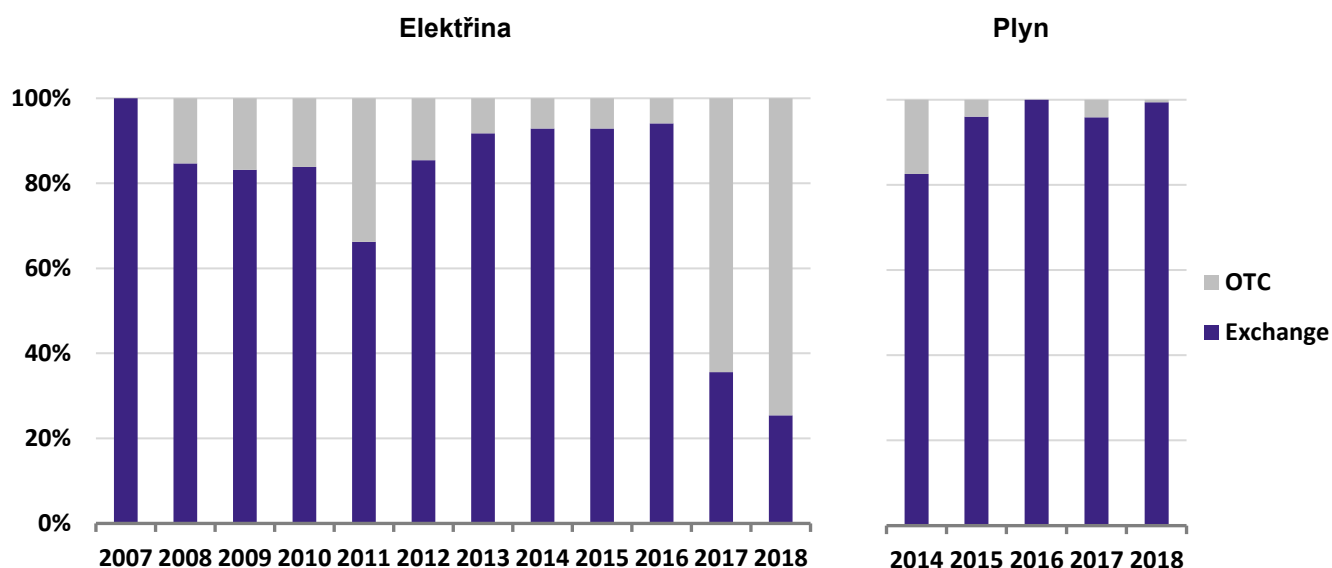
Vývoj ročních zobchodovaných objemů na jednotlivých trzích:



Od migrace futures s elektrickou energií na platformu EEX T7, která proběhla 15. června 2017, jsme byli svědky markantního navýšení zobchodovaných objemů, a to především na maďarském, rumunském a slovenském trhu. V roce 2018 byl na maďarském trhu zobchodován rekordní objem 53,41 TWh, na rumunském trhu 14,85 TWh a na slovenském trhu 7,53 TWh. Z důvodu nedostatku bilaterálních smluv mezi účastníky nárůst objemů odpovídal nárůstu zastoupení OTC registrovaných obchodů.

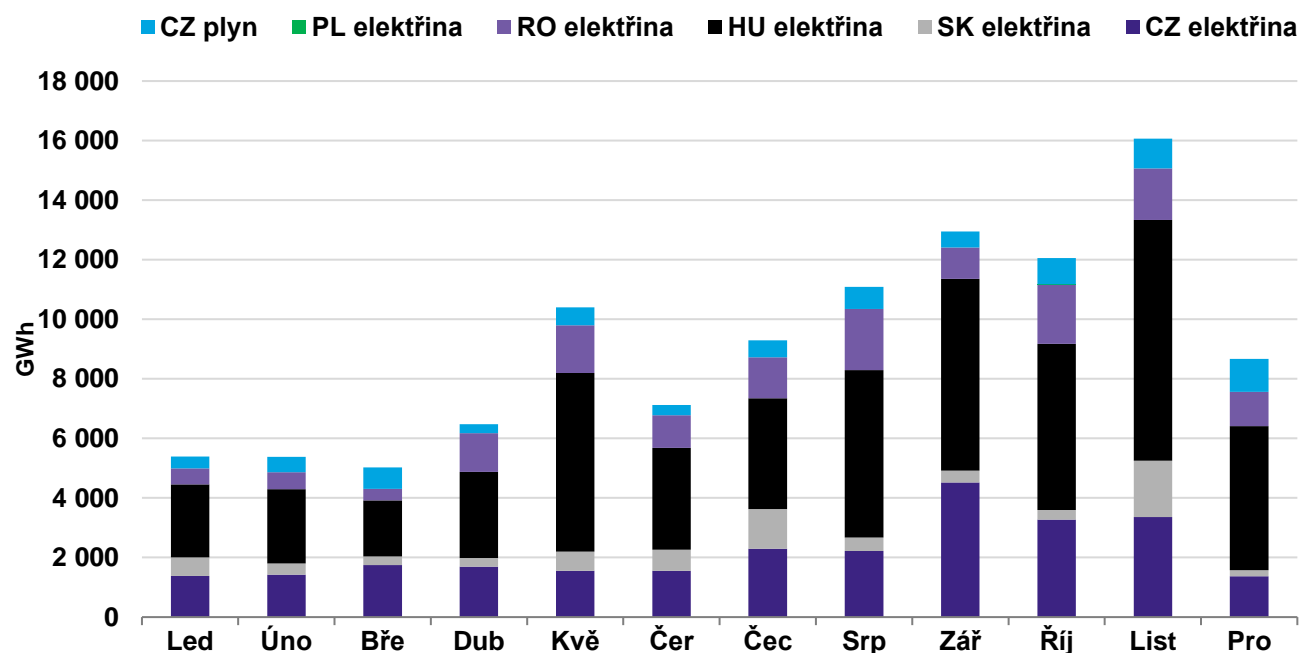
Dne 8. prosince 2017 proběhla migrace burzovního trhu s plynem CEGH Czech Gas Market na platformu PEGAS (vznik PEGAS CEGH Czech Market). V roce 2018 došlo k očekávanému nárůstu likvidity a byl zobchodován rekordní objem 3,48 TWh na spotovém trhu a 4,21 TWh na trhu s futures.

Podíl OTC registrovaných obchodů na celkovém zobchodovaném objemu:



V uplynulém roce bylo dosaženo nejen ročních, ale i měsíčních rekordních objemů na trhu s maďarskými (8,09 TWh), rumunskými (2,06 TWh) a slovenskými (1,89 TWh) futures s finančním vypořádáním, stejně tak jako měsíčních rekordů na trhu s plynem (1,12 TWh). Nelze nezmínit první obchod po čtyřech letech uskutečněný na polském trhu v říjnu 2018 o objemu 17,52 GWh.

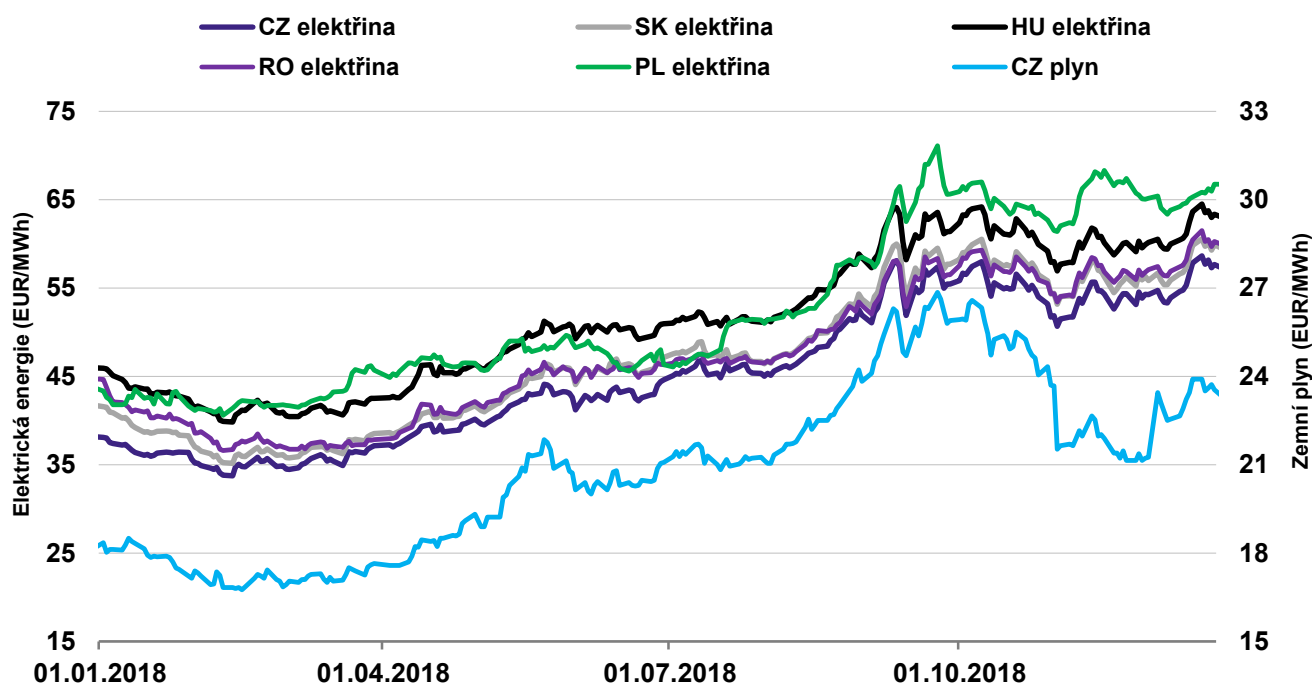
Vývoj měsíčních zobchodovaných objemů na jednotlivých trzích v roce 2018:



Dne 12. listopadu 2018 PXE rozšířilo portfolio nabízených produktů o české a maďarské denní a víkendové kontrakty a o rumunské týdenní kontrakty s finančním vypořádáním. Vyhovělo tak poptávce účastníků a rozšířilo portfolio již dříve nabízených krátkodobých kontraktů na českém a maďarském trhu.

K zúžení bid-offer spreadů na českém, slovenském a maďarském trhu, a k následnému navýšení likvidity přispělo v roce 2018 i obchodování s lokálními spready, které byly uvedeny na trh v září 2017. Z česko-německých spreadů byl v roce 2018 zobchodován objem 1,46 TWh, z maďarsko-německých spreadů 1,29 TWh, z česko-slovenských spreadů 1,37 TWh a z maďarsko-slovenských 94 GWh. Kotován byl v roce 2018 i maďarsko-rumunský spread.

Vývoj ceny roční dodávky typu base load v roce 2018:

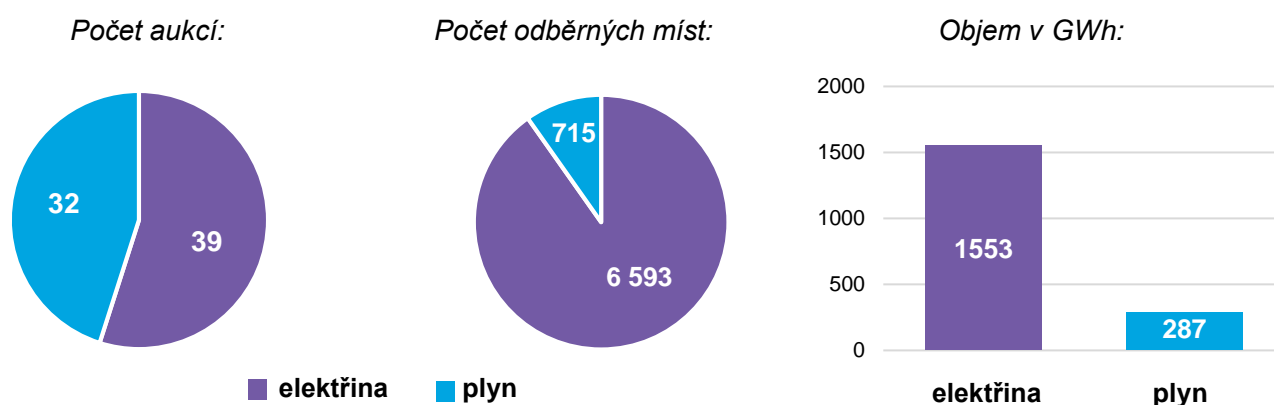


Rostoucí trend ve vývoji cen elektřiny započatý v roce 2016 přetrvával i v roce 2018 v důsledku pokračujícího nárůstu ceny uhlí a emisních povolenek. V průběhu roku 2018 ceny elektrické energie vzrostly zhruba o 45 %. Cena české elektřiny, base load roční dodávka 2019, dosáhla 12. února 2018 úroveň ročního minima 33,75 EUR/MWh a ke konci roku, 17. prosince 2018, vzrostla až na 58,65 EUR/MWh.

I v případě zemního plynu jsme byli svědky nárůstu cen, a to zhruba o 25 %, který korespondoval s vývojem cen ropy a uhlí. Na jaře roku 2018 byl nárůst cen umocněn vyčerpáním značného množství skladovacích kapacit během topné sezóny. Dne 15. února 2018 cena klesla na roční minimum 16,75 EUR/MWh. Ročního maxima 26,85 EUR/MWh bylo dosaženo 24. září 2018.

4.2 Aukce elektřiny a zemního plynu pro koncové spotřebitele (PXE Aukce)

V roce 2018 proběhlo na PXE úspěšně celkem 39 aukcí elektřiny a 32 aukcí plynu pro koncové zákazníky ve 40 burzovních dnech. Zobchodováno bylo celkem 1 553 380 MWh elektřiny a 287 461 MWh plynu, což představuje 6 593 odběrných míst elektřiny a 715 odběrných míst plynu. Odběratelé nakoupili obě komodity na rok 2019, ale významný podíl obchodů byl i na roky 2020 a 2021.



Zadavatelé aukcí byli ve většině případů odběratelé ze státního sektoru, tj. kraje, města, ale i menší obce. Tyto subjekty prostřednictvím aukcí na PXE splňují podmínky a povinnosti týkající se výběrového řízení, jež upravuje zákon o zadávání veřejných zakázek. Kromě těchto zadavatelů využilo služeb PXE i několik komerčních subjektů.

Nejvýznamnějším odběratelem roku 2018 s ohledem na celkový objem 1 310 128 MWh v aukci elektřiny byla Správa železniční dopravní cesty, která využila varianty postupného nákupu, a zajistila si tak dodávku elektrické energie do konce roku 2019. Díky postupnému nákupu může odběratel reagovat na měnící se tržní situaci a zároveň minimalizovat rizika nákupu komodity v nevhodný okamžik díky rozložení nákupu do více kroků.

V roce 2018 vstoupil na trh koncových zákazníků nový dodavatel, a tím se počet renomovaných dodavatelů zvýšil na celkový počet 14. Všichni dodavatelé, kteří se účastní burzovních obchodů, jsou prověřeni a splňují veškeré podmínky dle zákona o zadávání veřejných zakázek.

V roce 2019 očekáváme dle stávajícího trendu pokračující nárůst realizovaných aukcí elektřiny a plynu. Dále plánujeme uvést do provozu rozšířenou verzi aplikace PARC, která umožní snadnou a rychlou komunikaci mezi subjekty burzovního obchodu, např. evidence smluvní dokumentace, hlášení samoodečtů, sledování cen produktů velkoobchodního trhu a provádění fixace ceny dodávky včetně konfirmace přímo v aplikaci.

5. Seznam členů burzy

Složení k 31. prosinci 2018:

- Burza cenných papírů Praha, a.s., IČ: 471 15 629, se sídlem Rybná 14/682, 110 05 Praha 1 (zakladatel, akcionář)
- European Energy Exchange AG, se sídlem Augustusplatz 9, 04109 Leipzig, Německo, společnost zapsaná pod reg. č. HRB 18409, obchodní rejstřík B místního soudu v Lipsku (člen přijatý burzovní komorou, akcionář)
- European Commodity Clearing AG, se sídlem Augustusplatz 9, 04109 Leipzig, Německo, společnost zapsaná pod reg. č. HRB 22362, obchodní rejstřík B místního soudu v Lipsku (člen přijatý burzovní komorou)
- doc. JUDr. Bohumil Havel PhD. (zástupce státu v burzovní komoře)

6. Soukromí a burzovní dohodci, burzovní rozhodčí soud

Burzovní dohodci na PXE k 31. prosinci 2018:

- Lukáš Melichar
- Jana Horová
- Tomáš Krejčí
- Jolana Slífková
- Dina Lašová
- Lenka Jonáková
- Tomáš Otáhal

Soukromí dohodci na PXE nepůsobí a burzovní rozhodčí soud při PXE není zřízen.

7. Činnosti, jejichž výkonem PXE pověřila třetí osobu

Počínaje od 1. ledna 2016 zajišťuje pro PXE Burza cenných papírů Praha, a.s.:

- účetní služby
- poradenské a konzultační služby
- služby rozvoje, podpory a údržby IT infrastruktury
- služby řízení kanceláře
- služby PR
- další komunikační a podpůrné služby

8. Zpráva o vztazích

Zpráva o vztazích mezi ovládající a ovládanou osobou a o vztazích mezi ovládanou osobou a ostatními osobami ovládanými stejnou ovládající osobou za účetní období 2018

Burzovní komora společnosti **POWER EXCHANGE CENTRAL EUROPE, a.s.**, vyhotovuje v souladu s požadavkem § 82 zákona č. 90/2012 Sb., zákon o obchodních společnostech a družstvech (zákon o obchodních korporacích), v platném znění (dále jen „**ZOK**“), tuto zprávu o vztazích mezi

ovládající osobou, společností **European Energy Exchange AG**, se sídlem Augustusplatz 9, 041 09 Lipsko, Německo, zapsanou v rejstříku společností vedeném u místního soudu v Lipsku pod registračním číslem HRB 18409 (dále též „**EEX**“ nebo „**ovládající osoba**“),

a

ovládanou osobou, společností **POWER EXCHANGE CENTRAL EUROPE, a.s.**, se sídlem Praha 1, Rybná 682/14, IČO 278 65 444, zapsanou v obchodním rejstříku vedeném Městským soudem v Praze, oddíl B, vložka 15362 (dále též „**ovládaná osoba**“ nebo „**PXE**“)

za účetní období roku 2018.

Mateřskou společností EEX je společnost **Deutsche Börse AG**, se sídlem ve Frankfurtu nad Mohanem. Žádné smluvní vztahy mezi PXE a mateřskou společností EEX ani plnění na jiném základě nebyla za rok 2018 burzovní komoře známa.

Zpráva také obsahuje informaci o vztazích s dalšími osobami ovládanými stejnou ovládající osobou. Těmito osobami byly:

- společnost **EEX Power Derivatives GmbH**, se sídlem Augustusplatz 9, 04109 Lipsko, Německo (dále též „**EPD**“),
- společnost **European Commodity Clearing AG**, se sídlem Augustusplatz 9, 04109 Lipsko, Německo (dále též „**ECC AG**“),
- společnost **European Commodity Clearing Luxembourg S.á.r.l.**, se sídlem 42, Avenue JF Kennedy, L-1855 Luxembourg, Lucemburské velkovévodství (dále též „**ECC Lux**“),
- společnost **Powernext S.A.S.**, se sídlem 5 Boulevard Montmartre, 75002 Paříž, Francie (dále též „**Powernext**“),
- společnost **PEGAS CEGH Gas Exchange Services GmbH**, se sídlem Floridsdorfer Hauptstrasse 1, 1210 Vídeň, Rakousko (dále též „**CEGH**“).

Struktura vztahů mezi výše uvedenými osobami je charakterizována výší podílu EEX ve společnostech:

- a) EPD, který činí 100 %,
- b) ECC AG, který činí 100 %. ECC AG drží dále podíl ve výši 100 % v ECC Lux,
- c) Powernext, který činí 100 %. Powernext dále drží podíl ve výši 51 % v CEGH.

Ve smyslu § 82 odst. 2 písm. b) a c) ZOK bylo **ovládání vykonáváno** prostřednictvím nakládání s podílem na hlasovacích právech představujících alespoň 66,67 % všech hlasů v obchodní korporaci (§ 75 odst. 3 ZOK).

Burzovní komoře PXE je známo, že mezi akcionáři PXE (EEX a Burza cenných papírů Praha, a.s.) byla v roce 2016 uzavřena akcionářská smlouva, která obsahuje mimo jiné dohodu o většině hlasů potřebné pro rozhodování valné hromady PXE o jednotlivých záležitostech ovládané osoby. Burzovní komoře PXE je rovněž známo, že obsah akcionářské smlouvy (valná většina) je promítnut do stanov ovládané osoby.

Ovládanou osobu lze považovat za nezávislou a vysoce autonomní společnost s předmětem činnosti vymezeným zákonem, která je jen definičně ovládanou osobou.

Přehled jednání a smluv

Zpráva dále obsahuje,

- a) informace o tom, jaká jednání byla učiněna v účetním období 2018 na popud nebo v zájmu ovládající osoby nebo jí ovládaných osob, pokud se takovéto jednání týkalo majetku, který přesahuje 10 % vlastního kapitálu ovládané osoby zjištěné podle poslední účetní závěrky (§ 82 odst. 2 písm. d) ZOK) a
- b) přehled vzájemných smluv mezi ovládanou osobou a ovládající osobou nebo mezi osobami ovládanými (§ 82 odst. 2 písm. e) ZOK).

ad a) Valná hromada konaná dne 26. dubna 2018 rozhodla, mimo jiné, o schválení řádné účetní závěrky ovládané osoby za rok 2017 a návrhu na vyplacení podílu na zisku v celkové výši 6 900 tis. Kč. Žádná další jednání ve smyslu § 82 odst. 2 písm. d) ZOK v účetním období roku 2018 učiněna nebyla.

ad b) Uzavřené smlouvy a dohody podle § 82 odst. 2 písm. e) ZOK

Vztahy mezi EEX a ovládanou osobou byly určeny následujícími smlouvami:

Datum uzavření smlouvy	Název smlouvy	Popis předmětu plnění
5. května 2015	Non-disclosure Agreement	oboustranná dohoda o zachování mlčenlivosti
1. října 2015	Letter of Intent	Záměr oboustranné strategické spolupráce mezi BCPP, PXE a EEX
20. ledna 2016	Cooperation Agreement	dohoda o podmínkách strategické spolupráce mezi stranami
15. června 2017	Cooperation Agreement 2017 (<i>uzavřená jako třístranná smlouva mezi PXE, EEX a EPD</i>)	poskytování podpůrných služeb ze strany PXE pro trh EEX
23. března 2018	Data Processing Agreement according to Section 11 of the BDSG	zpracování osobních údajů v souvislosti s Cooperation Agreement 2017

Vztahy mezi EPD a ovládanou osobou byly určeny následujícími smlouvami:

Datum uzavření smlouvy	Název smlouvy	Popis předmětu plnění
15. června 2017	Cooperation Agreement 2017 (<i>uzavřená jako třístranná smlouva mezi PXE, EEX a EPD</i>)	poskytování podpůrných služeb ze strany PXE pro EPD

Vztahy mezi ECC AG a ovládanou osobou byly určeny následujícími smlouvami:

Datum uzavření smlouvy	Název smlouvy	Popis předmětu plnění
16. února 2012	Confidentiality Agreement	oboustranná dohoda o zachování mlčenlivosti
5. dubna 2013	Agreement on placement of the branch seat in the real property, ve znění dodatku č. 1 ze dne 1. července 2013	poskytnutí sídla pro ECC AG na adrese PXE
8. prosince 2017	Agreement on Changes to the Clearing and Settlement Setup (mezi ECC AG, ECC Lux, PXE a EnCC*)	poskytování podpůrných služeb ze strany PXE, poskytování vypořádacích služeb ze strany ECC AG
5. března 2018	Agreement on Assumption of Liability	závazek PXE odškodnit ECC AG a ECC Lux v souvislosti se zachováním stávajícího způsobu nominací na plynových produktech

*EnCC se rozumí spol. Energy Clearing Counterparty, a.s., se sídlem Rybná 14/682, 110 05 Praha 1

Vztahy mezi ECC Lux a ovládanou osobou byly určeny následujícími smlouvami:

Datum uzavření smlouvy	Název smlouvy	Popis předmětu plnění
7. března 2013	Agreement on placement of the branch seat in the real property – Luxembourg, ve znění dodatku č. 1 ze dne 1. července 2013	poskytnutí sídla pro ECC Lux na adrese PXE
8. prosince 2017	Agreement on Changes to the Clearing and Settlement Setup (mezi ECC AG, ECC Lux, PXE a EnCC)	poskytování podpůrných služeb ze strany PXE, poskytování vypořádacích služeb ze strany ECC AG
5. března 2018	Agreement on Assumption of Liability	závazek PXE odškodnit ECC AG a ECC Lux v souvislosti se zachováním stávajícího způsobu nominací na plynových produktech

*EnCC se rozumí spol. Energy Clearing Counterparty, a.s., se sídlem Rybná 14/682, 110 05 Praha 1

Vztahy mezi Powernext a ovládanou osobou byly určeny následujícími smlouvami:

Datum uzavření smlouvy	Název smlouvy	Popis předmětu plnění
28. června 2017	Confidentiality Agreement	oboustranná dohoda o zachování mlčenlivosti
22. prosince 2017	Agreement	upravuje podmínky spolupráce při provozování trhu s plynem
25. června 2018	Data Processing Agreement	zpracování osobních údajů v souvislosti se smlouvou Amended and Restated Cooperation Agreement relating to Pegas CEGH Czech Gas Exchange Market

Vztahy mezi CEGH a ovládanou osobou byly určeny následujícími smlouvami:

Datum uzavření smlouvy	Název smlouvy	Popis předmětu plnění
6. prosince 2017	Amended and Restated Cooperation Agreement relating to Pegas CEGH Czech Gas Exchange Market	poskytování podpůrných služeb ze strany PXE pro PEGAS CEGH Czech Gas Market
30. října 2018	Data Processing Agreement	zpracování osobních údajů v souvislosti se smlouvou Amended and Restated Cooperation Agreement relating to Pegas CEGH Czech Gas Exchange Market

Posouzení možné újmy ovládané osoby

Představenstvo PXE prohlašuje, že ovládané osobě nevznikla z výše uvedených smluv nebo z jednání ve smyslu § 82 odst. 2 písm. d) ZOK žádná újma.

Posouzení výhod a nevýhod plynoucích ze vztahů podnikatelského seskupení

Zásadní výhody ani nevýhody z účasti v žádné skupině nevznikají, stejně jako případná rizika. Za výhodu je možno považovat možnost využití odborného zázemí skupiny či důsledky synergie skupiny na snižování nákladů.

Zpráva se připojuje k výroční zprávě podle zvláštního právního předpisu (§ 84 odst. 2 ZOK). Přezkoumání zprávy kontrolním orgánem se v souladu s § 83 odst. 3 ZOK nevyžaduje.

V Praze dne 18. března 2019



.....
Ing. Petr Koblic
předseda burzovní komory



.....
Ing. David Kučera
prokurista

9. Finanční část

9.1 Účetní závěrka

**ÚČETNÍ ZÁVĚRKA
K 31. PROSINCI 2018**

Název obchodní korporace: POWER EXCHANGE CENTRAL EUROPE, a.s.

Sídlo: Praha 1, Rybná 682/14

Právní forma: akciová společnost

IČ: 278 65 444

Datum sestavení: 1. března 2019

ROZVAHA	1
VÝKAZ ZISKU A ZTRÁTY	3
PŘEHLED O ZMĚNÁCH VLASTNÍHO KAPITÁLU	4
1 OBECNÉ ÚDAJE	5
1.1. ZALOŽENÍ A CHARAKTERISTIKA OBCHODNÍ KORPORACE	5
1.2. MEZIROČNÍ ZMĚNY V OBCHODNÍM REJSTŘÍKU	6
1.3. ORGANIZAČNÍ STRUKTURA	6
1.4. BURZOVNÍ KOMORA A DOZORČÍ RADA K 31. PROSINCI 2018.....	6
2 ÚČETNÍ POSTUPY	7
2.1. ZÁKLADNÍ ZÁSADY ZPRACOVÁNÍ ÚČETNÍ ZÁVĚRKY	7
2.2. DLOUHODOBÝ HMOTNÝ MAJETEK	7
2.3. DLOUHODOBÝ NEHMOTNÝ MAJETEK	8
2.4. PENÍZE A PENĚŽNÍ EKVIVALENTY	8
2.5. PŘEPOČET CIZÍCH MĚN	8
2.6. POHLEDÁVKY.....	9
2.7. REZERVY	9
2.8. DAŇ Z PŘÍJMŮ.....	9
2.9. ODLOŽENÁ DAŇ.....	9
2.10. SPŘÍZNĚNÉ STRANY.....	9
2.11. VÝNOSY	9
2.12. LEASING.....	9
2.13. SKUPINOVÁ REGISTRACE DPH	10
2.14. POUŽITÍ ODHADŮ.....	10
2.15. UDÁLOSTI PO DATU ROZVAHOVÉHO DNE	10
2.16. ZMĚNA ÚČETNÍCH METOD A POSTUPŮ	10
3 DOPLŇUJÍCÍ ÚDAJE K ROZVAZE A VÝKAZU ZISKU A ZTRÁT	11
3.1. STÁLÁ AKTIVA	11
3.1.1 <i>Dlouhodobý nehmotný majetek</i>	11
3.1.2 <i>Dlouhodobý hmotný majetek</i>	11
3.2. NAJATÝ MAJETEK	12
3.3. KRÁTKODOBÝ FINANČNÍ MAJETEK.....	12
3.4. POHLEDÁVKY.....	13
3.4.1 <i>Pohledávky z obchodních vztahů</i>	13
3.4.2 <i>Věková struktura krátkodobých obchodních pohledávek</i>	13
3.4.3 <i>Stát – daňové pohledávky</i>	13
3.4.4 <i>Pohledávky k podnikům ve skupině</i>	13
3.5. ČASOVÉ ROZLIŠENÍ AKTIVNÍ.....	14
3.6. VLASTNÍ KAPITÁL.....	14
3.6.1 <i>Základní kapitál</i>	14
3.6.2 <i>Rozdělení zisku za rok 2017 a plánované rozdělení zisku 2018</i>	14
3.7. REZERVY	15
3.8. ZÁVAZKY	15
3.8.1 <i>Závazky z obchodních vztahů</i>	15
3.8.2 <i>Závazky ze sociálního zabezpečení a zdravotního pojištění</i>	15
3.8.3 <i>Stát – daňové závazky a dotace</i>	15
3.8.4 <i>Dohadné účty pasivní</i>	15
3.8.5 <i>Závazky k podnikům ve skupině</i>	16
3.9. ČASOVÉ ROZLIŠENÍ PASIVNÍ.....	16
3.10. ODLOŽENÁ DAŇ.....	16
3.11. DAŇ Z PŘÍJMU ZA BĚŽNOU ČINNOST	17
3.12. VÝNOSY Z BĚŽNÉ ČINNOSTI PODLE HLAVNÍCH ČINNOSTÍ	17
3.13. NÁKLADY NA SLUŽBY	18
3.14. JINÉ PROVOZNÍ NÁKLADY.....	18
3.15. FINANČNÍ VÝNOSY	18
3.16. FINANČNÍ NÁKLADY.....	18
3.17. TRANSAKCE SE SPŘÍZNĚNÝMI STRANAMI	19
3.17.1 <i>Výnosy realizované se spřízněnými subjekty</i>	19
3.17.2 <i>Náklady realizované se spřízněnými subjekty</i>	20
4 ZAMĚŠTNANCI, VEDENÍ SPOLEČNOSTI A STATUTÁRNÍ ORGÁNY	21
4.1. OSOBNÍ NÁKLADY A POČET ZAMĚŠTNANCŮ (BEZ PLNĚNÍ ČLENŮM STATUTÁRNÍM ORGÁNŮM)	21

4.2.	POSKYTNUTÁ PLNĚNÍ ČLENŮM ORGÁNŮ SPOLEČNOSTI.....	21
5	POTENCIÁLNÍ ZÁVAZKY	21
6	UDÁLOSTI, KTERÉ NASTALY PO DATU ÚČETNÍ ZÁVĚRKY	22

ROZVAHA v plném rozsahu		POWER EXCHANGE CENTRAL EUROPE, a.s. IČ: 278 65 444			
		31.12.2018			31.12.2017
k datu 31.12.2018 (v tisících Kč)		Brutto	Korekce	Netto	Netto
AKTIVA CELKEM	001	68 824	-3 076	65 748	53 169
B. Stálá aktiva	003	3 572	-3 076	496	944
B.I. Dlouhodobý nehmotný majetek	004	3 076	-2 717	359	838
B.I.2. Ocenitelná práva	006	3 076	-2 717	359	838
B.I.2.1. Software	007	3 076	-2 717	359	838
B.II. Dlouhodobý hmotný majetek	014	496	-359	137	106
B.II.2. Hmotné movité věci a jejich soubory	018	496	-359	137	106
C. Oběžná aktiva	037	64 596	0	64 596	51 789
C.II. Pohledávky	046	5 731	0	5 731	4 622
C.II.1. Dlouhodobé pohledávky	047	30	0	30	553
C.II.1.4. Odložená daňová pohledávka	051	0	0	0	523
C.II.1.5. Pohledávky – ostatní	052	30	0	30	30
C.II.1.5.2. Dlouhodobé poskytnuté zálohy	054	30	0	30	30
C.II.2. Krátkodobé pohledávky	057	5 701	0	5 701	4 069
C.II.2.1. Pohledávky z obchodních vztahů	058	2 169	0	2 169	2 694
C.II.2.4. Pohledávky – ostatní	061	3 532	0	3 532	1 375
C.II.2.4.1. Pohledávky za společníky	062	0	0	0	30
C.II.2.4.3. Stát – daňové pohledávky	064	335	0	335	41
C.II.2.4.5. Dohadné účty aktivní	066	3 197	0	3 197	1 304
C.IV. Peněžní prostředky	075	58 865	0	58 865	47 167
C.IV.1. Peněžní prostředky v pokladně	076	15	0	15	18
C.IV.2. Peněžní prostředky na účtech	077	58 850	0	58 850	47 149
D. Časové rozlišení aktiv	078	656	0	656	436
D.1. Náklady příštích období	079	656	0	656	436

		31.12.2018	31.12.2017
PASIVA CELKEM	082	65 748	53 169
A. Vlastní kapitál	083	52 024	41 204
A.I. Základní kapitál	084	30 000	30 000
A.I.1. Základní kapitál	085	30 000	30 000
A.IV. Výsledek hospodaření minulých let (+/-)	099	4 305	4 215
A.IV.1. Nerozdělený zisk nebo neuhrazená ztráta minulých let (+/-)	100	4 305	4 215
A.V. Výsledek hospodaření běžného účetního období (+/-)	102	17 719	6 989
B.+ C. Cizí zdroje	104	13 652	11 944
B. Rezervy	105	2 317	2 543
B.2. Rezerva na daň z příjmů	107	2 317	570
B.4. Ostatní rezervy	109	0	1 973
C. Závazky	110	11 335	9 401
C.II. Krátkodobé závazky	126	11 335	9 401
C.II.4. Závazky z obchodních vztahů	132	2 159	877
C.II.8. Závazky ostatní	136	9 176	8 524
C.II.8.3. Závazky k zaměstnancům	139	5 321	2 264
C.II.8.4. Závazky ze sociálního zabezpečení a zdr. pojištění	140	1 832	844
C.II.8.5. Stát – daňové závazky a dotace	141	1 756	743
C.II.8.6. Dohadné účty pasivní	142	226	4 632
C.II.8.7. Jiné závazky	143	41	41
D. Časové rozlišení pasiv	147	72	21
D.1. Výdaje příštích období	148	54	3
D.2. Výnosy příštích období	149	18	18

VÝKAZ ZISKU A ZTRÁTY v druhovém členění		POWER EXCHANGE CENTRAL EUROPE, a.s. IČ: 278 65 444	
období končící k 31.12.2018 (v tisících Kč)		Rybná 682/14 110 05 Praha 1	
		Období do 31.12.2018	Období do 31.12.2017
I. Tržby z prodeje výrobků a služeb	001	59 383	48 400
A. Výkonová spotřeba	003	18 452	19 579
A.2. Spotřeba materiálu a energie	005	383	529
A.3. Služby	006	18 069	19 050
D. Osobní náklady	009	19 721	15 961
D.1. Mzdové náklady	010	15 505	12 474
D.2. Náklady na sociální zabezpečení, zdravotní pojištění a ostatní náklady	011	4 216	3 487
D.2.1. Náklady na sociální zabezpečení a zdravotní pojištění	012	3 546	3 153
D.2.2. Ostatní náklady	013	670	334
E. Úpravy hodnot v provozní oblasti	014	549	252
E.1. Úpravy hodnot dlouhodobého nehmotného a hmotného majetku	015	549	252
E.1.1. Úpravy hodnot dlouhodobého nehm. a hmotného majetku – trvalé	016	549	252
III. Ostatní provozní výnosy	020	195	12
III.3. Jiné provozní výnosy	023	195	12
F. Ostatní provozní náklady	024	-1 487	2 405
F.3. Daně a poplatky	027	16	27
F.4. Rezervy v provozní oblasti a komplexní náklady příštích období	028	-1 973	-90
F.5. Jiné provozní náklady	029	470	2 468
* Provozní výsledek hospodaření	030	22 343	10 215
VI. Výnosové úroky a podobné výnosy	039	30	0
VI.1. Výnosové úroky a podobné výnosy – ovládaná nebo ovládající osoba	040	30	0
VII. Ostatní finanční výnosy	046	437	66
K. Ostatní finanční náklady	047	363	1 034
* Finanční výsledek hospodaření	048	104	-968
** Výsledek hospodaření před zdaněním	049	22 447	9 247
L. Daň z příjmu	050	4 728	2 258
L.1. Daň z příjmů splatná	051	4 205	2 254
L.2. Daň z příjmů odložená	052	523	4
** Výsledek hospodaření po zdanění	053	17 719	6 989
*** Výsledek hospodaření za účetní období (+/-)	055	17 719	6 989
Čistý obrát za účetní období	056	60 045	48 478

PŘEHLED O ZMĚNÁCH VLASTNÍHO KAPITÁLU **POWER EXCHANGE CENTRAL EUROPE, a.s.**
IČ: 278 65 444

k datu
 31.12.2018
 (v tisících Kč)

Rybná 682/14
 110 05 Praha 1

	Základní kapitál	Fondy ze zisku	Nerozdělený zisk minulých let	VH běžného účetního období	Vlastní kapitál celkem
Stav k 31.12.2016	30 000	0	267	3 947	34 214
Rozdělení výsledku hospodaření	0	0	3 947	-3 947	0
Výplata podílu na zisku	0	0	0	0	0
Výsledek hospodaření za běžné období	0	0	0	6 989	6 989
Stav k 31.12.2017	30 000	0	4 215	6 989	41 204
Rozdělení výsledku hospodaření	0	0	89	-89	0
Výplata podílu na zisku	0	0	0	-6 900	-6 900
Výsledek hospodaření za běžné období	0	0	0	17 719	17 719
Stav k 31.12.2018	30 000	0	4 305	17 719	52 024

1 OBECNÉ ÚDAJE

1.1. Založení a charakteristika obchodní korporace

POWER EXCHANGE CENTRAL EUROPE, a.s. (dále „Společnost“ či „PXE“) se sídlem v Praze 1, Rybná 682/14, byla založena zakladatelskou smlouvou ze dne 8. ledna 2007.

Předmět podnikání (činnosti):

- a) obchody s komoditami s promptním dodáním;
- b) termínované obchody s komoditami – obchody s komoditními deriváty;
- c) pomocné obchody uzavírané na burze, jež souvisejí s komoditami prodávanými na burze (zejména pojistné smlouvy, smlouvy o uskladnění, smlouvy o přepravě věci a smlouvy zasílatelské).

Předmětem burzovních obchodů jsou:

- a) elektřina;
- b) plyn;
- c) indexy odvozené z cen komodit, vyjma komodit, se kterými platné právní předpisy nedovolují obchodovat z důvodu bezpečnosti a ochrany zájmů státu nebo za účelem regulace trhu komodit a ochraňování hmotných rezerv.

Základní kapitál

Základní kapitál zapsaný v obchodním rejstříku k 31. prosinci 2018 je ve výši 30 000 tis. Kč (2017: 30 000 tis. Kč) a tvoří jej 60 ks kmenových akcií na jméno v zaknihované podobě ve jmenovité hodnotě 500 tis. Kč. Akcie jsou převoditelné se souhlasem představenstva.

Akcionáři:

Burza cenných papírů Praha, a.s. (dále „BCPP“)	vklad 10 000 tis. Kč
European Energy Exchange AG (dále „EEX“)	vklad 20 000 tis. Kč

Sestavení účetní závěrky

Účetní závěrka je sestavena k 31. prosinci 2018.

Ostatní události

V lednu 2016 podepsali akcionáři POWER EXCHANGE CENTRAL EUROPE, a.s. a European Energy Exchange AG dohodu, v níž oznámili plány na zahájení užší spolupráce. Valná hromada Společnosti dne 29. dubna 2016 rozhodla o přijetí změny stanov, která vyplynula z dohody mezi stávajícími akcionáři společnosti PXE a společností EEX a současně společnost EEX byla přijata za člena PXE.

Dne 30. května 2016 získala společnost EEX 66,67 % akcií společnosti PXE od stávajících akcionářů společností Centrální depozitář cenných papírů, a.s. (33,33 %) a Energy Clearing Counterparty, a.s. (33,33 %). Společnost Burza cenných papírů Praha, a.s. zůstala vlastníkem 33,33% podílu na základním kapitálu společnosti PXE.

1.2. Meziroční změny v obchodním rejstříku

V roce 2018 byly zaznamenány změny v obchodním rejstříku ve smyslu znovuzvolení členů Burzovní komory.

1.3. Organizační struktura

Vedoucím zaměstnancem burzy je generální sekretář.

V přímé podřízenosti generálního sekretáře jsou:

- oddělení tradingu,
- oddělení business development,
- oddělení vnitřní bezpečnosti a interního auditu,
- oddělení služeb.

1.4. Burzovní komora a dozorčí rada k 31. prosinci 2018

		Jméno
Burzovní komora	člen	Ing. Petr Koblíček
	člen	Doc. JUDr. Bohumil Havel, PhD.
	člen	Peter Reitz
Dozorčí rada	předseda	Mgr. Radan Marek, LL.M.
	člen	Steffen Köhler
	člen	Timothy Greenwood

Společnost zastupují vždy společně alespoň 2 členové burzovní komory.

2 ÚČETNÍ POSTUPY

2.1. Základní zásady zpracování účetní závěrky

Účetní závěrka byla připravena na základě účetnictví vedeného v souladu se zákonem o účetnictví a příslušnými nařízeními a vyhláškami platnými v České republice.

Tato účetní závěrka je připravena v souladu s vyhláškou MF ČR č. 500/2002 Sb., kterou se provádějí některá ustanovení zákona č. 563/1991 Sb., o účetnictví, ve znění pozdějších předpisů, pro účetní jednotky, které jsou podnikateli účtujícími v soustavě podvojného účetnictví.

Údaje v této účetní závěrce jsou vyjádřeny v tisících korunách českých (tis. Kč), pokud není uvedeno jinak.

Tato účetní závěrka není konsolidovaná.

Konsolidovanou účetní závěrku nejužší skupiny účetních jednotek, ke které Společnost jako konsolidovaná účetní jednotka patří, sestavuje Burza cenných papírů Praha, a.s. se sídlem Rybná 14/682, Praha 1. Tuto konsolidovanou účetní závěrku je možné získat v sídle konsolidující společnosti. Burza cenných papírů Praha, a.s. konsoliduje PXE metodou ekvivalence.

Konsolidovanou účetní závěrku nejužší skupiny účetních jednotek, ke které Společnost jako konsolidovaná účetní jednotka patří, sestavuje European Energy Exchange AG, se sídlem Augustusplatz 9, 04109 Leipzig, Německo. Tuto konsolidovanou účetní závěrku je možné získat v sídle konsolidující společnosti. European Energy Exchange AG konsoliduje PXE plnou metodou.

Konsolidovanou účetní závěrku nejširší skupiny účetních jednotek, ke které Společnost jako konsolidovaná účetní jednotka patří, sestavuje Deutsche Börse AG, se sídlem Mergenthalerallee 61, 65760 Eschborn, Německo. Tuto konsolidovanou účetní závěrku je možné získat v sídle konsolidující společnosti.

2.2. Dlouhodobý hmotný majetek

Hmotný majetek, jehož doba použitelnosti je delší než 1 rok a pořizovací cena převyšuje 30 tis. Kč za položku, je považován za dlouhodobý hmotný majetek.

Nakoupený dlouhodobý hmotný majetek je vykázán v pořizovacích cenách, které zahrnují cenu pořízení a náklady s jeho pořízením související.

Hmotný majetek, jehož doba použitelnosti je delší než 1 rok a pořizovací cena nepřevyšuje 30 tis. Kč za položku, není vykazován v rozvaze, je účtován do nákladů v roce jeho pořízení a je veden v operativní evidenci.

Dlouhodobý hmotný majetek je odepisován metodou rovnoměrných odpisů na základě jeho předpokládané doby životnosti následujícím způsobem:

Kategorie majetku	Účetní odpis
Výpočetní technika	3 roky
Drobný hmotný majetek	2 – 3 roky

Způsob tvorby opravných položek

Pokud zůstatková hodnota aktiva přesahuje jeho odhadovanou zpětně ziskatelnou částku, je jeho zůstatková hodnota snížena na tuto částku prostřednictvím opravné položky.

Náklady na opravy a údržbu dlouhodobého hmotného majetku se účtují přímo do nákladů. Technické zhodnocení dlouhodobého hmotného majetku je aktivováno.

2.3. Dlouhodobý nehmotný majetek

Nehmotný majetek, jehož doba použitelnosti je delší než 1 rok a pořizovací cena převyšuje 40 tis. Kč za položku, je považován za dlouhodobý nehmotný majetek.

Nakoupený nehmotný majetek je vykázán v pořizovacích cenách, které zahrnují cenu pořízení a náklady s jeho pořízením související.

Nehmotný majetek, jehož doba použitelnosti je delší než 1 rok a pořizovací cena nepřevyšuje 40 tis. Kč za položku, není vykazován v rozvaze, je účtován do nákladů v roce jeho pořízení a je veden v operativní evidenci.

Dlouhodobý nehmotný majetek je odepisován metodou rovnoměrných odpisů na základě jeho předpokládané doby životnosti následujícím způsobem:

Kategorie majetku	Účetní odpis
Software	3 roky
Zřizovací výdaje	3 roky

Způsob tvorby opravných položek

Pokud zůstatková hodnota aktiva přesahuje jeho odhadovanou zpětně ziskatelnou částku, je jeho zůstatková hodnota snížena na tuto částku prostřednictvím opravné položky.

2.4. Peníze a peněžní ekvivalenty

Peněžní prostředky jsou peníze v hotovosti včetně cenin a peněžních prostředků na účtu včetně přečerpání běžného nebo kontokorentního účtu.

Peněžními ekvivalenty se rozumí krátkodobý likvidní finanční majetek, který je snadno a pohotově směnitelný za předem známou částku peněžních prostředků a u kterého se nepředpokládají významné změny hodnoty v čase. Za peněžní ekvivalenty jsou považovány peněžní úločky s nejdéle tříměsíční výpovědní lhůtou a likvidní cenné papíry k obchodování na veřejném trhu.

2.5. Přepočtení cizích měn

Transakce prováděné v cizích měnách jsou přepočteny a zaúčtovány devizovým kurzem vyhlášeným Českou národní bankou v den transakce.

Zůstatky peněžních aktiv, pohledávek a závazků vedených v cizích měnách byly přepočteny devizovým kurzem zveřejněným Českou národní bankou k rozvahovému dni. Všechny kurzové

zisky a ztráty z přepočtu peněžních aktiv, pohledávek a závazků jsou účtovány do výkazu zisku a ztráty.

2.6. Pohledávky

Pohledávky jsou vykázány v nominální hodnotě snížené o opravnou položku k pochybným pohledávkám. Opravná položka k pohledávkám je vytvořena na základě věkové struktury pohledávek a individuálního posouzení bonity dlužníků.

2.7. Rezervy

Společnost tvoří rezervy, pokud má současný závazek, je pravděpodobné, že bude na vypořádání tohoto závazku třeba vynaložit vlastní zdroje a existuje spolehlivý odhad výše závazku.

2.8. Daň z příjmů

Daň z příjmů za dané období se skládá ze splatné daně a ze změny stavu v odložené dani. Splatná daň zahrnuje odhad daně vypočtený z daňového základu s použitím daňové sazby platné v první den účetního období a veškeré doměrky a vratky za minulá období.

2.9. Odložená daň

Odložená daň se vykazuje u všech přechodných rozdílů mezi zůstatkovou hodnotou aktiva nebo závazku v rozvaze a jejich daňovou hodnotou. Odložená daňová pohledávka je zaúčtována, pokud je pravděpodobné, že ji bude možné daňově uplatnit v budoucnosti.

2.10. Spřízněné strany

Spřízněnými stranami Společnosti se rozumí:

- zakladatelé a osoba zakladatele ovládající, kteří přímo nebo nepřímo mohou uplatňovat podstatný nebo rozhodující vliv u Společnosti, a společnosti, kde tyto osoby mají podstatný nebo rozhodující vliv;
- členové burzovní komory a osoby blízké těmto osobám, včetně podniků, kde tito členové a osoby mají podstatný nebo rozhodující vliv.

Významné transakce se spřízněnými stranami jsou uvedeny v poznámkách v sekci 3.4.4, 3.8.5 a 3.17.

2.11. Výnosy

Výnosy jsou zaúčtovány k datu poskytnutí služeb a jsou vykázány po odečtení slev a daně z přidané hodnoty.

2.12. Leasing

Společnost užívá majetek pořízený formou operativního pronájmu. Pořizovací cena majetku získaného formou operativního leasingu není aktivována do dlouhodobého majetku. Leasingové splátky jsou účtovány do nákladů rovnoměrně po celou dobu trvání leasingu.

2.13. Skupinová registrace DPH

Společnost je členem skupiny pro účely daně z přidané hodnoty podle zákona č. 235/2004 Sb., v platném znění. Skupinu vytvořily s účinností od 1. ledna 2009 společnosti Burza cenných papírů Praha, a.s., POWER EXCHANGE CENTRAL EUROPE, a.s. a Centrální depozitář cenných papírů, a.s. (dále „CDCP“). Společnost Energy Clearing Counterparty, a.s. se stala součástí skupiny k 1. lednu 2011. Společnosti, které jsou součástí skupiny, mají jediné a společné daňové identifikační číslo.

K 1. lednu 2018 Skupina používala zálohový koeficient 100 % (k 1. lednu 2017: 100 %). Tímto koeficientem nárokovala Skupina celý rok 2018 odpočet u plnění na vstupu. V příznání k DPH za měsíc prosinec 2018 byl vypočten vypořádací koeficient pro rok 2018, který činí 100 % a je zároveň zálohovým koeficientem pro rok 2019.

Příznání k DPH podává za Skupinu její zastupující člen, tj. BCPP. Ostatní členové Skupiny účtují o na ně připadající části vlastní daňové povinnosti, resp. nadměrného odpočtu a ve svém účetnictví evidují závazek, resp. pohledávku za BCPP.

2.14. Použití odhadů

Sestavení účetní závěrky vyžaduje použití odhadů a předpokladů, jež mají vliv na vykazované hodnoty majetku a závazků k datu účetní závěrky a na vykazovanou výši výnosů a nákladů za účetní období. Vedení společnosti je přesvědčeno, že použité odhady a předpoklady se nebudou významným způsobem lišit od skutečných hodnot v následných účetních obdobích.

2.15. Události po datu rozvahového dne

Dopad událostí, které nastaly mezi rozvahovým dnem a dnem sestavení účetní závěrky, je zachycen v účetních výkazech v případě, že tyto události poskytly doplňující informace o skutečnostech, které existovaly k rozvahovému dni.

V případě, že mezi rozvahovým dnem a dnem sestavení účetní závěrky došlo k významným událostem představujícím skutečnosti, které nastaly po rozvahovém dni, jsou důsledky těchto událostí popsány v příloze účetní závěrky, ale není o nich k rozvahovému dni účtováno.

2.16. Změna účetních metod a postupů

Společnost v roce 2018 ani 2017 nezměnila účetní metody a postupy.

3 DOPLŇUJÍCÍ ÚDAJE K ROZVAZE A VÝKAZU ZISKU A ZTRÁT**3.1. Stálá aktiva****3.1.1 Dlouhodobý nehmotný majetek**

(údaje v tis. Kč)		
Požizovací cena	Software	Celkem
Stav k 1. lednu 2017	2 531	2 531
Přírůstky	545	545
Úbytky	0	0
Stav k 31. prosinci 2017	3 076	3 076
Přírůstky	0	0
Úbytky	0	0
Stav k 31. prosinci 2018	3 076	3 076

(údaje v tis. Kč)		
Oprávký	Software	Celkem
Stav k 1. lednu 2017	2 031	2 031
Přírůstky	207	207
Úbytky	0	0
Stav k 31. prosinci 2017	2 238	2 238
Přírůstky	479	479
Úbytky	0	0
Stav k 31. prosinci 2018	2 717	2 717

(údaje v tis. Kč)		
Zůstatková hodnota	Software	Celkem
Stav k 1. lednu 2017	500	500
Stav k 31. prosinci 2017	838	838
Stav k 31. prosinci 2018	359	359

Odpisy dlouhodobého nehmotného majetku zaúčtované do nákladů činily:

(údaje v tis. Kč)	
	Odpisy
2018	479
2017	207

3.1.2 Dlouhodobý hmotný majetek

(údaje v tis. Kč)			
Požizovací cena	Výpočetní technika	Drobný hmotný majetek	Celkem
Stav k 1. lednu 2017	264	100	364
Přírůstky	70	0	70
Úbytky	0	0	0
Stav k 31. prosinci 2017	334	100	434
Přírůstky	101	0	101
Úbytky	-27	-12	-39
Stav k 31. prosinci 2018	408	88	496

(údaje v tis. Kč)

Oprávky	Výpočetní technika	Drobný hmotný majetek	Celkem
Stav k 1. lednu 2017	183	100	246
Přírůstky	45	0	45
Úbytky	0	0	0
Stav k 31. prosinci 2017	228	100	328
Přírůstky	70	0	70
Úbytky	-27	-12	-39
Stav k 31. prosinci 2018	271	88	359

(údaje v tis. Kč)

Zůstatková hodnota	Výpočetní technika	Drobný hmotný majetek	Celkem
Stav k 1. lednu 2017	31	51	82
Stav k 31. prosinci 2017	8	98	106
Stav k 31. prosinci 2018	0	137	137

Odpisy dlouhodobého hmotného majetku zaúčtované do nákladů činily:

(údaje v tis. Kč)

	Odpisy
2018	70
2017	45

3.2. Najatý majetek

Společnost má k 31. prosinci 2018 uzavřeny smlouvy o operativním pronájmu osobního vozidla a pronájmu kancelářských prostor. Celková hodnota splátek nájmu vč. operativního leasingu zaplacených v roce 2018 bez DPH činila 1 371 tis. Kč (2017: 1 069 tis. Kč).

Společnost má z operativního leasingu a nájmu následující smluvní závazky:

(údaje v tis. Kč)

	Stav k 31. prosinci 2018	Stav k 31. prosinci 2017
Do 1 roku	1 164	1 367
1 – 5 let	4 082	3 428
Nad 5 let	996	1 840
Celkem	6 242	6 635

3.3. Krátkodobý finanční majetek

(údaje v tis. Kč)

Krátkodobý finanční majetek	Stav k 31. prosinci 2018	Stav k 31. prosinci 2017
Peníze, z toho:	15	18
- pokladna	15	18
- ceniny	0	0
Účty v bankách	58 850	47 149
Krátkodobý finanční majetek celkem	58 865	47 167

3.4. Pohledávky**3.4.1 Pohledávky z obchodních vztahů**

	(údaje v tis. Kč)	
	Stav k 31. prosinci 2018	Stav k 31. prosinci 2017
Krátkodobé		
- odběratelé	2 169	2 694
Pohledávky z obchodních vztahů celkem	2 169	2 694

Pohledávky z obchodních vztahů nejsou zajištěny.

Společnost netvořila opravnou položku k pohledávkám z obchodních vztahů k 31. prosinci 2018 ani k 31. prosinci 2017.

3.4.2 Věková struktura krátkodobých obchodních pohledávek

Rok	Kategorie	Do splatnosti	Počet dní po splatnosti					Celkem pohledávky
			1 - 90	91 - 180	181 - 365	1 - 2 roky	2 roky >	
2018	Krátkodobé	784	1 385	0	0	0	0	2 169
	Celkem	784	1 385	0	0	0	0	2 169
2017	Krátkodobé	1 189	106	1 399	0	0	0	2 694
	Celkem	1 189	106	1 399	0	0	0	2 694

3.4.3 Stát – daňové pohledávky

	(údaje v tis. Kč)	
	Stav k 31. prosinci 2018	Stav k 31. prosinci 2017
DPH	335	41
Daňové pohledávky celkem	335	41

3.4.4 Pohledávky k podnikům ve skupině

	(údaje v tis. Kč)	
Název společnosti	Stav k 31. prosinci 2018	Stav k 31. prosinci 2017
Pohledávky z obchodních vztahů		
EEX Power Derivates GmbH	0	1 399
European Commodity Clearing AG	1 772	1 127
PEGAS CEGH Gas Exchange Services GmbH	180	0
Celkem	1 952	2 526

Pohledávky z obchodních vztahů představují poplatky za podpůrné služby spojené s clearingem účastníků obchodování a z obchodování s plynem.

	(údaje v tis. Kč)	
Název společnosti	Stav k 31. prosinci 2018	Stav k 31. prosinci 2017
Pohledávky ke společníkům		
Burza cenných papírů Praha, a.s.	0	30
Celkem	0	30

Ke dni sestavení účetní závěrky Společnost neviduje pohledávku za Burzou cenných papírů Praha, a.s.

Název společnosti	(údaje v tis. Kč)	
	Stav k 31. prosinci 2018	Stav k 31. prosinci 2017
Dohadné účty aktivní		
Burza cenných papírů Praha, a.s.	14	0
European Energy Excgange AG	1 786	0
EEX Power Derivates GmbH	0	1 224
PEGAS CEGH Gas Exchange Services GmbH	1 397	80
Celkem	3 197	1 304

Společnost eviduje dohad na výnosy za měsíční servisní služby související s obchodováním komoditních derivátů na platformě EEX T7 a za obchodování s plynem na platformě Powernext.

3.5. Časové rozlišení aktivní

Název společnosti	(údaje v tis. Kč)	
	Stav k 31. prosinci 2018	Stav k 31. prosinci 2017
Náklady příštích období		
Nájemné BP	0	23
Nájemné BCPP	467	195
IT	40	66
Pojištění	65	34
Ostatní	84	118
Časové rozlišení celkem	656	436

3.6. Vlastní kapitál

3.6.1 Základní kapitál

Základní kapitál Společnosti zapsaný v obchodním rejstříku činí 30 000 tis. Kč (2017: 30 000 tis. Kč). Tvoří jej 60 ks kmenových akcií na jméno ve jmenovité hodnotě 500 tis. Kč na akcii (2017: 60 ks kmenových akcií na jméno ve jmenovité hodnotě 500 tis. Kč na akcii).

3.6.2 Rozdělení zisku za rok 2017 a plánované rozdělení zisku 2018

Návrh na rozdělení zisku Společnosti za rok 2017 byl schválen valnou hromadou dne 26. dubna 2018. Byl vyplacen podíl na zisku ve výši 6 900 tis. Kč a do nerozděleného zisku minulých let byla převedena částka 89 tis. Kč.

Zisk roku 2018 ve výši 17 719 tis. Kč plánuje Společnost vyplatit jako podíl na zisku.

3.7. Rezervy

(údaje v tis. Kč)		
	Rezerva na daň z příjmu	Ostatní rezervy
Stav k 1. lednu 2018	570	1 973
Použití rezervy	-570	0
Rozpuštění rezervy	0	1 973
Tvorba rezervy	2 317	0
Stav k 31. prosinci 2018	2 317	0

(údaje v tis. Kč)		
	Rok 2018	Rok 2017
Rezerva na daň z příjmu	2 317	570
Ostatní rezervy	0	1 973
Stav k 31. prosinci	2 317	2 543

V souladu s účetními metodami popsány v bodě 2.7 Společnost v roce 2018 netvořila žádnou rezervu (2017: 0 tis. Kč). Rezervu ve výši 1 973 tis. Kč určenou k úhradě implementačních nákladů spojených s obchodováním polských a rumunských futures s elektrickou energií Společnost rozpustila, protože pominuly důvody pro její držení.

3.8. Závazky**3.8.1 Závazky z obchodních vztahů**

(údaje v tis. Kč)		
Krátkodobé závazky z obchodních vztahů a přijaté zálohy	Stav k 31. prosinci 2018	Stav k 31. prosinci 2017
Krátkodobé - dodavatelé	2 159	877
Závazky z obchodních vztahů celkem	2 159	877

Závazky Společnosti nejsou po lhůtě splatnosti.

3.8.2 Závazky ze sociálního zabezpečení a zdravotního pojištění

Společnost vykazuje k 31. prosinci 2018 závazky ze sociálního zabezpečení a zdravotního pojištění ve výši 1 832 tis. Kč (2017: 844 tis. Kč). Závazky Společnosti ze sociálního zabezpečení a zdravotního pojištění jsou ve lhůtě splatnosti.

3.8.3 Stát – daňové závazky a dotace

Společnost vykazuje k 31. prosinci 2018 závazky vůči státu v celkové výši 1 756 tis. Kč. Jedná se o závazky ze zálohové a srážkové daně z mezd za prosinec 2018 (2017: 743 tis. Kč).

Tyto závazky nejsou po lhůtě splatnosti.

3.8.4 Dohadné účty pasivní

Dohadné účty pasivní ve výši 226 tis. Kč (2017: 4 632 tis. Kč) jsou tvořeny dohady na nevyfakturované služby věcně související s rokem 2018.

3.8.5 Závazky k podnikům ve skupině

(údaje v tis. Kč)		
Název společnosti	Stav k 31. prosinci 2018	Stav k 31. prosinci 2017
Krátkodobé závazky z obchodního styku		
Burza cenných papírů Praha, a.s.	192	16
Centrální depozitář cenných papírů, a.s.	0	3
Energy Clearing Counterparty, a.s.	49	44
Celkem	241	63

Závazky za společníky Společnost neevduje.

(údaje v tis. Kč)		
Název společnosti	Stav k 31. prosinci 2018	Stav k 31. prosinci 2017
Dohadné účty pasivní		
Burza cenných papírů Praha, a.s.	2	3
European Commodity Clearing AG	154	0
Celkem	156	3

3.9. Časové rozlišení pasivní

(údaje v tis. Kč)		
Název společnosti	Stav k 31. prosinci 2018	Stav k 31. prosinci 2017
Výdaje příštích období	54	3
Ostatní	54	3
Výnosy příštích období	18	18
Ostatní	18	18
Časové rozlišení celkem	72	21

3.10. Odložená daň

(údaje v tis. Kč)		
Odložená daň z titulu	Stav k 31. prosinci 2018	Stav k 31. prosinci 2017
Rozdíl daňové a účetní zůstatkové ceny dlouhodobého majetku	0	-2
Rezervy	0	375
Sociální a zdravotní pojištění	0	150
Odložená daňová pohledávka (+) / závazek (-)	0	523
Výnos (+) / náklad (-) ze změny odložené daňové pohledávky	-523	-4

V roce 2018 došlo k vyrovnání přechodných rozdílů, výsledná odložená daň je 523 tis. Kč. Změna stavu odložené daňové pohledávky byla zúčtována v plném rozsahu.

Odložená daň k 31. prosinci 2018 byla vypočtena s použitím sazby daně 19 %.

3.11. Daň z příjmu za běžnou činnost

	(údaje v tis. Kč)	
	Stav k 31. prosinci 2018	Stav k 31. prosinci 2017
Zisk před zdaněním	22 447	9 247
Teoretická výše daně při lokální sazbě daně z příjmů ve výši 19 % (2017: 19 %)	4 265	1 757
Daňový dopad daňově neuznatelných nákladů	322	506
Daňový dopad nezdaňovaných výnosů	-375	-5
Vrácená daň z minulých let	-7	-4
Splatná daň	4 205	2 254
Změna v odložené dani	523	4
Celkem daň z příjmů za běžnou činnost	4 728	2 258
Zaplacená záloha na daň z příjmu (vč. srážkové daně)	1 895	1 688
Rezerva na daň z příjmu	2 317	570

3.12. Výnosy z běžné činnosti podle hlavních činností

	(údaje v tis. Kč)		
	Rok 2018		
	Tuzemské	Zahraniční	Celkem
Burzovní poplatky			
Poplatky za obchodování energie	0	43 962	43 962
poplatek – fixní roční	0	18 214	18 214
poplatek – variabilní měsíční	0	25 748	25 748
Poplatky za obchodování plynu	0	1 397	1 397
poplatek – variabilní měsíční	0	883	883
účastnický poplatek	0	514	514
Zúčtování transakce v ECC	0	8 729	8 729
Poplatek za aukce pro koncové zákazníky	5 269	0	5 269
Burzovní informace	0	26	26
Tržby z prodeje služeb celkem	5 269	54 114	59 383

	(údaje v tis. Kč)		
	Rok 2017		
	Tuzemské	Zahraniční	Celkem
Burzovní poplatky	8 589	30 112	38 701
Poplatky za obchodování energie	6 594	25 891	32 485
poplatek – fixní roční	0	10 047	10 047
poplatek – variabilní měsíční	0	9 782	9 782
účastnický poplatek	2 984	2 558	5 542
poplatky za obchodování – finanční futures	1 622	748	2 370
poplatek za obchodování – power futures	7	135	142
poplatek za komunikační napojení	1 981	2 621	4 602
Poplatky za obchodování plynu	1 995	4 221	6 216
poplatek – variabilní měsíční	0	80	80
účastnický poplatek	483	0	483
poplatek za obchodování	542	239	781
poplatek za komunikační napojení	970	3 902	4 872
Zúčtování transakce v ECC	2 330	3 606	5 936
Poplatek za aukce pro koncové zákazníky	3 387	0	3 387
Burzovní informace	83	278	361
Ostatní	15	0	15
Tržby z prodeje služeb celkem	14 404	33 996	48 400

Ke dni 15. června 2017 se obchodování s komoditními futures přesunulo na platformu EEX T7 a ke dni 8. prosince 2017 se obchodování s plynovým spotem přesunulo na platformu Powernext.

Změna platformy obchodování souvisí i s částečnou změnou struktury poplatků uvedených v tabulce výše.

3.13. Náklady na služby

	(údaje v tis. Kč)	
	Rok 2018	Rok 2017
Audit	240	215
Cestovné	838	600
Nájemné a služby	1 383	1 065
Náklady na reprezentaci	417	416
Operativní pronájem osobních automobilů	658	653
Opravy a udržování	13	16
Ostatní služby	3 037	3 183
Podpůrné služby BCPP	4 768	4 090
Poradenské a právní služby	1 576	1 242
Propagace	1 858	1 298
Servisní služby	2 863	5 935
Služby za zúčtování obchodů	154	154
Školení, semináře, konference	264	183
Celkem	18 069	19 050

3.14. Jiné provozní náklady

	(údaje v tis. Kč)	
	Rok 2018	Rok 2017
Dary	0	25
Členské poplatky asociacím	127	540
Ostatní provozní náklady	38	1 523
Pojistné	110	107
Poplatek za provoz clearingového systému OTE při registraci dodávek plynu	195	180
Úhrada vynaložených nákladů EnCC – úroky z půjček	0	93
Jiné provozní náklady celkem	470	2 468

3.15. Finanční výnosy

	(údaje v tis. Kč)	
	Rok 2018	Rok 2017
Výnosové úroky:	30	0
- z bankovních účtů	30	0
Kurzové zisky	437	66
Finanční výnosy celkem	467	66

3.16. Finanční náklady

	(údaje v tis. Kč)	
	Rok 2018	Rok 2017
Bankovní poplatky:	67	75
- ostatní bankovní poplatky	62	73
- ostatní finanční náklady	5	2
Kurzové náklady	296	959
Finanční náklady celkem	363	1 034

3.17. Transakce se spřízněnými stranami

Všechny významné transakce se spřízněnými osobami byly uskutečněny za běžných tržních podmínek.

Společnost má od 1. ledna 2015 pro transakce se spřízněnými osobami zpracovanou aktualizovanou dokumentaci převodních cen obsahující stanovení ekonomicky odůvodnitelného ocenění tzv. Podpůrných služeb. V souladu s touto dokumentací byla uzavřena Smlouva o poskytování podpůrných služeb mezi spřízněnými osobami.

3.17.1 Výnosy realizované se spřízněnými subjekty

Rok 2018				
(údaje v tis. Kč)				
Subjekt	Vztah ke Společnosti	Tržby z vlastních služeb	Finanční výnosy	Celkem
Burza cenných papírů Praha, a.s.	člen skupiny BCPP	0	1	1
Energy Clearing Counterparty, a.s.	člen skupiny BCPP	0	1	1
European Energy Exchange AG	člen skupiny EEX	27 027	27	27 054
EEX Power Derivates GmbH	člen skupiny EEX	16 934	85	17 019
PEGAS CEGH Gas Exchange Services GmbH	člen skupiny EEX	1 397	0	1 397
European Commodity Clearing, AG	člen skupiny EEX	8 729	23	8 752
Výnosy celkem		54 087	137	54 224

Rok 2017				
(údaje v tis. Kč)				
Subjekt	Vztah ke Společnosti	Tržby z vlastních služeb	Finanční výnosy	Celkem
Burza cenných papírů Praha, a.s.	člen skupiny BCPP	0	6	6
Energy Clearing Counterparty, a.s.	člen skupiny BCPP	0	2	2
EEX Power Derivates GmbH	člen skupiny EEX	19 829	18	19 847
PEGAS CEGH Gas Exchange Services GmbH	člen skupiny EEX	80	0	80
European Commodity Clearing, AG	člen skupiny EEX	5 936	6	5 942
Wiener Börse AG	člen skupiny CESEEG	279	0	279
Výnosy celkem		26 124	32	26 156

Finanční výnosy představují realizované kurzové zisky.

Výnosy realizované od EEX Power Derivates GmbH jsou tvořeny podílem na ročních fixních poplatcích za období leden až červen 2018 ve výši 9 107 tis. Kč a variabilními poplatky za období leden až květen 2018 ve výši 7 827 tis. Kč. Výnosy realizované od European Energy Exchange AG jsou tvořeny podílem na ročních fixních poplatcích za období červenec až prosinec 2018 ve výši 9 107 tis. Kč a variabilními poplatky za období červen až prosinec 2018 ve výši 17 920 tis. Kč. Souvisejí s obchodováním s komoditními futures na platformě EEX T7 platné od 15. června 2017.

Výnosy realizované od PEGAS CEGH Gas Exchange Services GmbH představují variabilní poplatky ve výši 1 397 tis. Kč, které vyplývají ze Smlouvy o spolupráci a souvisejí s obchodováním s plynovým spotem na platformě Powernext platné od 8. prosince 2017.

Výnosy realizované od European Commodity Clearing, AG představují poplatek za servisní služby související se zúčtováním burzovních transakcí ve výši 8 729 tis. Kč (2017: 5 936 tis. Kč).

3.17.2 Náklady realizované se spřízněnými subjekty

Rok 2018						(údaje v tis. Kč)
Subjekt	Vztah ke Společnosti	Služby	Provozní náklady	Finanční náklady	Celkem	
Burza cenných papírů Praha, a.s.	zakladatel – člen skupiny BCPP	5 757	10	2	5 769	
Centrální depozitář cenných papírů, a.s.	člen skupiny BCPP	6	0	0	6	
Energy Clearing Counterparty, a.s.	člen skupiny BCPP	585	0	0	586	
European Commodity Clearing, AG	člen skupiny EEX	154	0	0	154	
Deutsche Börse AG	mateřská společnost EEX	0	259	0	259	
Náklady celkem		6 503	269	2	6 774	

Rok 2017						(údaje v tis. Kč)
Subjekt	Vztah ke Společnosti	Služby	Ostatní náklady	Finanční náklady	Celkem	
Burza cenných papírů Praha, a.s.	zakladatel – člen skupiny BCPP	4 696	6	1	4 703	
Centrální depozitář cenných papírů, a.s.	zakladatel – člen skupiny BCPP	45	0	0	45	
Energy Clearing Counterparty, a.s.	člen skupiny BCPP	547	93	0	640	
European Commodity Clearing, AG	člen skupiny EEX	154	0	0	154	
Náklady celkem		5 442	99	1	5 542	

Finanční náklady představují realizované kurzové ztráty.

Náklady realizované za Burzu cenných papírů Praha, a.s. zahrnují podpůrné služby v celkové výši 4 768 tis. Kč (2017: 4 090 tis. Kč), podnájem nebytových prostor včetně služeb týkajících se podnájmu nebytových prostor a pronájem telefonních linek v celkové výši 989 tis. Kč (2017: 613 tis. Kč).

Náklady realizované za Centrální depozitář cenných papírů, a.s. zahrnují poplatek za vedení evidence emise a vedení LEI v celkové výši 6 tis. Kč (2017: 45 tis. Kč).

Náklady realizované za Energy Clearing Counterparty, a.s. zahrnují služby centrální protistrany ve výši 585 tis. Kč (2017: 547 tis. Kč).

Náklady realizované za European Commodity Clearing, AG zahrnují poplatek za zúčtování burzovních obchodů ve výši 154 tis. Kč (2017: 154 tis. Kč).

4 ZAMĚSTNANCI, VEDENÍ SPOLEČNOSTI A STATUTÁRNÍ ORGÁNY

4.1. Osobní náklady a počet zaměstnanců (bez plnění členům statutárním orgánům)

Rok 2018	Průměrný počet zaměstnanců	Osobní náklady celkem
Zaměstnanci	10	18 584
Celkem	10	18 584

Rok 2017	Průměrný počet zaměstnanců	Osobní náklady celkem
Zaměstnanci	9	15 107
Celkem	9	15 107

Osobní náklady na zaměstnance a vedení společnosti nezahrnují poskytnuté plnění členům orgánů společnosti a příspěvky na penzijní a životní pojištění zaměstnanců a další sociální výhody.

V souladu s opatřením o zaměstnaneckých výhodách Společnost přispěla na penzijní a životní pojištění zaměstnanců a další sociální výhody v celkové výši 670 tis. Kč (2017: 334 tis. Kč).

4.2. Poskytnutá plnění členům orgánů společnosti

V roce 2018 a 2017 činily celkové osobní náklady a ostatní plnění členům statutárních orgánů:

(údaje v tis. Kč)		
Rok 2018	Statutární orgány	Celkem
Odměny členů statutárních orgánů	467	467
Celkem	467	467

(údaje v tis. Kč)		
Rok 2017	Statutární orgány	Celkem
Odměny členů statutárních orgánů	520	520
Celkem	520	520

Hodnoty odpovídají interním podkladům a předpisům Společnosti.

5 POTENCIÁLNÍ ZÁVAZKY

Vedení Společnosti si není vědomo žádných potenciálních závazků Společnosti k 31. prosinci 2018 ani k 31. prosinci 2017.


6 UDÁLOSTI, KTERÉ NASTALY PO DATU ÚČETNÍ ZÁVĚRKY

Významné události, které by nastaly po datu účetní závěrky, nejsou vedení Společnosti známy.

V Praze 1. března 2019



Ing. Petr Koblík
předseda burzovní komory



Ing. David Kučera
generální sekretář (prokurista)

10. Zpráva auditora k účetní závěrce a výroční zprávě



KPMG Česká republika Audit, s.r.o.

Pobřežní 1a
186 00 Praha 8
Česká republika
+420 222 123 111
www.kpmg.cz

Zpráva nezávislého auditora pro akcionáře společnosti POWER EXCHANGE CENTRAL EUROPE, a.s.

Výrok auditora

Provedli jsme audit přiložené účetní závěrky společnosti POWER EXCHANGE CENTRAL EUROPE, a.s. (dále také „Společnost“) sestavené na základě českých účetních předpisů, která se skládá z rozvahy k 31. prosinci 2018, výkazu zisku a ztráty a přehledu o změnách vlastního kapitálu za rok končící 31. prosincem 2018 a přílohy v účetní závěrce, která obsahuje popis použitých podstatných účetních metod a další vysvětlující informace. Údaje o Společnosti jsou uvedeny v bodě 1 přílohy v této účetní závěrce.

Podle našeho názoru přiložená účetní závěrka podává věrný a poctivý obraz aktiv a pasiv Společnosti k 31. prosinci 2018 a nákladů a výnosů a výsledku jejího hospodaření za rok končící 31. prosincem 2018 v souladu s českými účetními předpisy.

Základ pro výrok

Audit jsme provedli v souladu se zákonem o auditorech a standardy Komory auditorů České republiky pro audit, kterými jsou mezinárodní standardy pro audit (ISA) případně doplněné a upravené souvisejícími aplikačními doložkami. Naše odpovědnost stanovená těmito předpisy je podrobněji popsána v oddílu Odpovědnost auditora za audit účetní závěrky. V souladu se zákonem o auditorech a Etickým kodexem přijatým Komorou auditorů České republiky jsme na Společnosti nezávislí a splnili jsme i další etické povinnosti vyplývající z uvedených předpisů. Domníváme se, že důkazní informace, které jsme shromáždili, poskytují dostatečný a vhodný základ pro vyjádření našeho výroku.

Ostatní informace

Ostatními informacemi jsou v souladu s § 2 písm. b) zákona o auditorech informace uvedené ve výroční zprávě mimo účetní závěrku a naši zprávu auditora. Za ostatní informace odpovídá statutární orgán Společnosti.

Náš výrok k účetní závěrce se k ostatním informacím nevztahuje. Přesto je však součástí našich povinností souvisejících s auditem účetní závěrky seznámení se s ostatními informacemi a posouzení, zda ostatní informace nejsou ve významném (materiálním) nesouladu s účetní závěrkou či s našimi znalostmi o účetní jednotce získanými během auditu účetní závěrky nebo zda se jinak tyto informace nejeví jako významně (materiálně) nesprávné. Také posuzujeme, zda ostatní informace byly ve všech významných (materiálních) ohledech vypracovány v souladu s příslušnými právními předpisy. Tímto posouzením se rozumí, zda ostatní informace splňují požadavky

právních předpisů na formální náležitosti a postup vypracování ostatních informací v kontextu významnosti (materiality), tj. zda případné nedodržení uvedených požadavků by bylo způsobilé ovlivnit úsudek činěný na základě ostatních informací.

Na základě provedených postupů, do míry, již dokážeme posoudit, uvádíme, že

- ostatní informace, které popisují skutečnosti, jež jsou též předmětem zobrazení v účetní závěrce, jsou ve všech významných (materiálních) ohledech v souladu s účetní závěrkou a
- ostatní informace byly vypracovány v souladu s právními předpisy.

Dále jsme povinni uvést, zda na základě poznatků a povědomí o Společnosti, k nimž jsme dospěli při provádění auditu, ostatní informace neobsahují významné (materiální) věcné nesprávnosti. V rámci uvedených postupů jsme v obdržovaných ostatních informacích žádné významné (materiální) věcné nesprávnosti nezjistili.

Odpovědnost statutárního orgánu a dozorčí rady Společnosti za účetní závěrku

Statutární orgán Společnosti odpovídá za sestavení účetní závěrky podávající věrný a poctivý obraz v souladu s českými účetními předpisy a za takový vnitřní kontrolní systém, který považuje za nezbytný pro sestavení účetní závěrky tak, aby neobsahovala významné (materiální) nesprávnosti způsobené podvodem nebo chybou.

Při sestavování účetní závěrky je statutární orgán Společnosti povinen posoudit, zda je Společnost schopna nepřetržitě trvat, a pokud je to relevantní, popsat v příloze v účetní závěrce záležitosti týkající se jejího nepřetržitého trvání a použití předpokladu nepřetržitého trvání při sestavení účetní závěrky, s výjimkou případů, kdy statutární orgán plánuje zrušení Společnosti nebo ukončení její činnosti, resp. kdy nemá jinou reálnou možnost, než tak učinit.

Za dohled nad procesem účetního výkaznictví ve Společnosti odpovídá dozorčí rada.

Odpovědnost audítora za audit účetní závěrky

Naším cílem je získat přiměřenou jistotu, že účetní závěrka jako celek neobsahuje významnou (materiální) nesprávnost způsobenou podvodem nebo chybou a vydat zprávu auditora obsahující náš výrok. Přiměřená míra jistoty je velká míra jistoty, nicméně není zárukou, že audit provedený v souladu s výše uvedenými předpisy ve všech případech v účetní závěrce odhalí případnou existující významnou (materiální) nesprávnost. Nesprávnosti mohou vzniknout v důsledku podvodů nebo chyb a považují se za významné (materiální), pokud lze reálně předpokládat, že by jednotlivě nebo v souhrnu mohly ovlivnit ekonomická rozhodnutí, která uživatelé účetní závěrky na jejím základě přijmou.

Při provádění auditu v souladu s výše uvedenými předpisy je naší povinností uplatňovat během celého auditu odborný úsudek a zachovávat profesní skepticismus. Dále je naší povinností:

- Identifikovat a vyhodnotit rizika významné (materiální) nesprávnosti účetní závěrky způsobené podvodem nebo chybou, navrhnout a provést auditorské postupy reagující na tato rizika a získat dostatečné a vhodné důkazní informace, abychom na jejich základě mohli vyjádřit výrok. Riziko, že neodhalíme významnou (materiální) nesprávnost, k níž došlo v důsledku podvodu, je větší než riziko

neodhalení významné (materiální) nesprávnosti způsobené chybou, protože součástí podvodu mohou být tajné dohody (koluze), falšování, úmyslná opomenutí, nepravdivá prohlášení nebo obcházení vnitřních kontrol.


- Seznámit se s vnitřním kontrolním systémem Společnosti relevantním pro audit v takovém rozsahu, abychom mohli navrhnout auditorské postupy vhodné s ohledem na dané okolnosti, nikoli abychom mohli vyjádřit názor na účinnost jejího vnitřního kontrolního systému.
- Posoudit vhodnost použitých účetních pravidel, přiměřenost provedených účetních odhadů a informace, které v této souvislosti statutární orgán Společnosti uvedl v příloze v účetní závěrce.
- Posoudit vhodnost použití předpokladu nepřetržitého trvání při sestavení účetní závěrky statutárním orgánem a to, zda s ohledem na shromážděné důkazní informace existuje významná (materiální) nejistota vyplývající z událostí nebo podmínek, které mohou významně zpochybnit schopnost Společnosti nepřetržitě trvat. Jestliže dojdeme k závěru, že taková významná (materiální) nejistota existuje, je naší povinností upozornit v naší zprávě na informace uvedené v této souvislosti v příloze v účetní závěrce, a pokud tyto informace nejsou dostatečné, vyjádřit modifikovaný výrok. Naše závěry týkající se schopnosti Společnosti nepřetržitě trvat vycházejí z důkazních informací, které jsme získali do data naší zprávy. Nicméně budoucí události nebo podmínky mohou vést k tomu, že Společnost ztratí schopnost nepřetržitě trvat.
- Vyhodnotit celkovou prezentaci, členění a obsah účetní závěrky, včetně přílohy, a dále to, zda účetní závěrka zobrazuje podkladové transakce a události způsobem, který vede k věrnému zobrazení.


Naší povinností je informovat osoby pověřené správou a řízením mimo jiné o plánovaném rozsahu a načasování auditu a o významných zjištěních, která jsme v jeho průběhu učinili, včetně zjištěných významných nedostatků ve vnitřním kontrolním systému.

Statutární auditor odpovědný za zakázku

Ing. Vladimír Dvořáček je statutárním auditorem odpovědným za audit účetní závěrky společnosti POWER EXCHANGE CENTRAL EUROPE, a.s. k 31. prosinci 2018, na jehož základě byla zpracována tato zpráva nezávislého auditora.

V Praze, dne 1. března 2019


KPMG Česká republika Audit, s.r.o.
Evidenční číslo 71


Ing. Vladimír Dvořáček
Partner
Evidenční číslo 2332

11. Kontakty

Adresa

POWER EXCHANGE CENTRAL EUROPE, a.s.
 Rybná 682/14
 110 05 Praha 1
 Česká republika

Telefonní spojení

Recepce	+420 221 832 821
Kontakt s médii	+420 221 832 820
Členské otázky	+420 221 832 101
Obchodování	+420 221 832 106
Trh pro koncové odběratele	+420 221 832 204

Elektronická komunikace

Obecná schránka.....	pxe@pse.cz
Trh pro koncové odběratele	retail@pxe.cz
Datová schránka.....	wjn37d2
Internetové stránky	www.pxe.cz
Internetové stránky – trh pro koncové odběratele	www.pxeaukce.cz