

Výroční zpráva 2014

POWER EXCHANGE CENTRAL EUROPE, a. s.

Obsah

Profil společnosti	3
Organizační struktura	3
Činnost v roce 2014	4
Vývoj obchodování	4
Aukce elektřiny pro koncové spotřebitele	7
Klíčové údaje	8
Výsledky hospodaření	8
Seznam účastníků obchodování	9
Soukromí a burzovní dohodci, burzovní rozhodčí soud	10
Zpráva o vztazích	11
Finanční část	15
Účetní závěrka	15
Zpráva auditora k výroční zprávě	38
Kontakty	41

Profil společnosti

POWER EXCHANGE CENTRAL EUROPE, a.s. (PXE), byla založena 8. ledna 2007 (pod názvem Energetická burza Praha) a již během prvního roku existence si vydobyla pozici nejdůležitější energetické burzy regionu střední a východní Evropy. PXE nabízí na trhu s elektrickou energií unikátní služby, a to anonymní obchodování se standardizovanými produkty se zajištěním vypořádání, přičemž jeden účet umožňuje přístup k trhu s elektrickou energií s místem dodání v České republice, na Slovensku, v Maďarsku a od 1. 9. 2014 také v Polsku a Rumunsku. Ve spolupráci s Austrian Central European Gas Hub AG (CEGH) provozuje burzovní trh CEGH Czech Gas Futures pro obchodování s plynem v podobě derivátových produktů s dodáním do virtuálního bodu obchodování na českém trhu (CZ plyn).

Nově PXE nabízí také službu pro koncové odběratele, zejména pro firmy, obce, státní správu a obecně pro všechny větší spotřebitele. Ti získávají možnost nalezení nejhodnějšího dodavatele elektrické energie prostřednictvím elektronických aukcí za nejlepší možnou cenu, a to za zcela transparentních podmínek.

PXE tvoří spolu s mateřskou společností a jejími dalšími dceřinými společnostmi skupinu PX. Vedle PXE jsou nejvýznamnějšími společnostmi skupiny Burza cenných papírů Praha, a.s. (BCPP), a Centrální depozitář cenných papírů, a.s. (CDCP). BCPP je největším a nejstarším organizátorem trhu s cennými papíry v České republice. CDCP zaujímá dominantní postavení v oblasti vypořádání obchodů s cennými papíry na českém kapitálovém trhu, vede centrální evidenci zaknihovaných cenných papírů vydaných v České republice, přiděluje právnickým osobám mezinárodně jednotné identifikační číslo (Legal Entity Identifier – LEI, z počátku tzv. pre-LEI) a investičním nástrojům identifikační označení podle mezinárodního systému číslování (ISIN).

PXE je součástí skupiny CEE Stock Exchange Group (CEESEG), jejímiž členy jsou vedle BCPP a CDCP také další tři středoevropské burzy cenných papírů, a to Burza cenných papírů Vídeň (Wiener Börse), Burza cenných papírů Budapešť (Budapesti Értéktőzsde) a Burza cenných papírů Lublaň (Ljubljanska borza).

Organizační struktura



Činnost v roce 2014

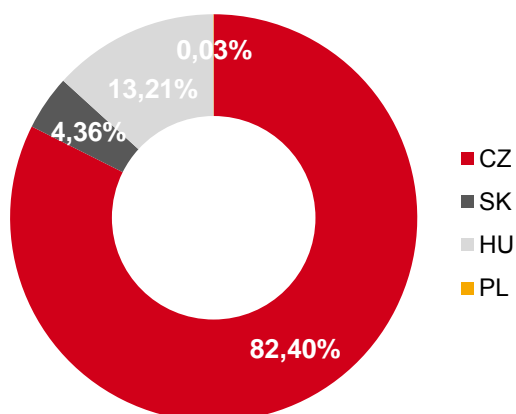
Vývoj obchodování

Celkem bylo v systému PXE za rok 2014 uzavřeno 1 305 obchodů o celkovém objemu 22,33 TWh.

PXE nabízí svým účastníkům možnost obchodování českých (CZ), rumunských (RO) a polských (PL) komoditních futures s finančním vypořádáním (elektřina), českých komoditních futures s fyzickým vypořádáním (CZ plyn) a možnost obchodování slovenských (SK) a maďarských (HU) komoditních futures jak s finančním, tak s fyzickým vypořádáním (mohou tedy zvolit mezi variantou skutečné fyzické dodávky po dobu odpovídajícího dodávkového období a variantou finančního vypořádání cenových rozdílů). V roce 2014 převládaly na maďarském trhu jednoznačně obchody s kontrakty s finančním vypořádáním. Na slovenském trhu se obchody s kontrakty s finančním vypořádáním rovnaly obchodům s fyzickým vypořádáním.

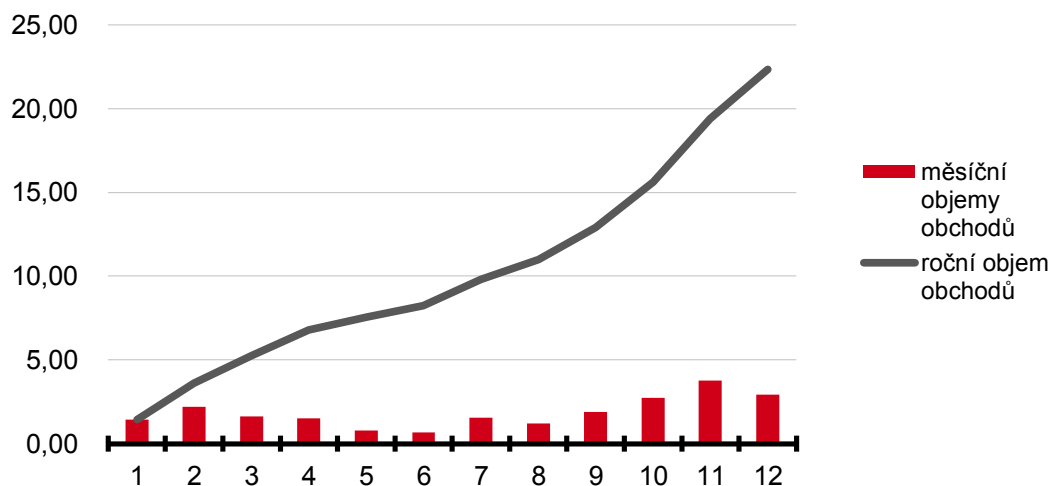
Z pohledu členění dle místa dodávky se oproti předchozímu roku zvětšil podíl obchodů s HU, SK a PL produktů, a to zejména na úkor objemu obchodů s CZ produkty.

Podíl objemu obchodů dle místa dodání v roce 2014:



Objemy obchodů v jednotlivých měsících roku 2014 se pohybovaly v rozmezí od 0,68 TWh (červen) až po 3,78 TWh (listopad). Největšího objemu obchodů z hlediska zobchodovaných MWh bylo dosaženo 25. listopadu 2014 – 429 374 MWh. Největšího počtu uzavřených obchodů bylo dosaženo 25. listopadu 2014 – 25 obchodů. Největší počet zobchodovaných kontraktů (MW) byl zaznamenán 8. prosince 2014 – 205 MW.

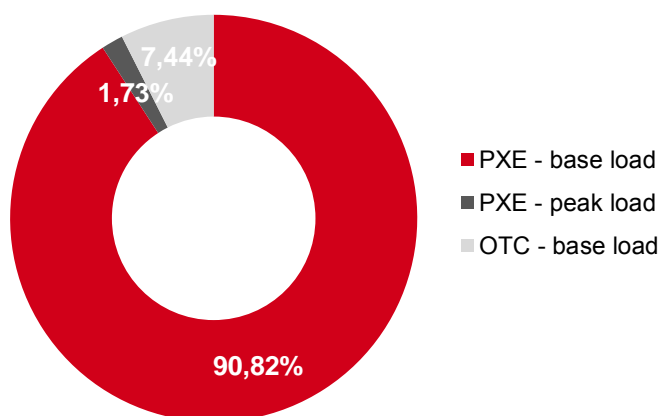
Celkové a měsíční objemy obchodů v roce 2014 (v TWh):



Stejně jako v předchozích letech i v roce 2014 převažovaly obchody s produkty typu dodávky base load nad produkty s typem dodávky peak load. Nejobchodovanějším produktem s místem dodání CZ byl base load roční dodávky 2015 (finanční vypořádání CZ). Pro kontrakty s místem dodání v CZ (plyn) byl nejobchodovanějším produktem M01 base load 2015 fyzické vypořádání. Pro kontrakty s místem dodání v Maďarsku byl nejobchodovanějším produktem M02 base load finanční vypořádání a s místem dodání na Slovensku byl nejobchodovanějším produktem M05 base load finanční vypořádání. Pro kontrakty s místem dodání v Polsku byl nejobchodovanějším produktem M11 base load finanční vypořádání. V případě CZ elektřiny se jednalo o 1 051 kontraktů, u CZ plyn o 350 kontraktů, u SK o 60 kontraktů, u HU o 163 kontraktů, a u PL o 10 kontraktů.

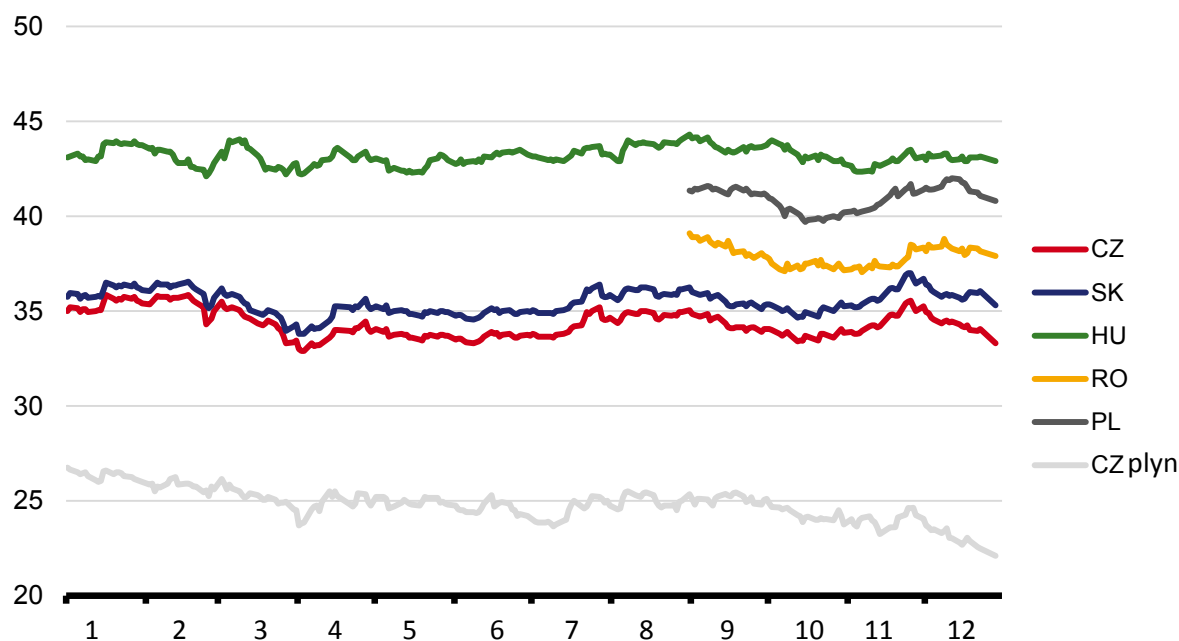
Každý účastník obchodování může anonymně uzavírat v systému PXE obchody za dodržení stanovených pravidel a regulačních mechanismů, ale zároveň má i možnost využít systém PXE pro registraci a následné vypořádání obchodů sjednaných mimo PXE (tzv. OTC clearing).

Podíl OTC clearingů na celkových obchodech v roce 2014:



Přes nepříznivé zprávy, které se objevily ke konci roku 2013 týkající se snížení kurzu koruny Českou národní bankou (ČNB), a navzdory obavám některých analytiků z důsledků ukrajinské krize, směřoval vývoj cen elektřiny i plynu v roce 2014 v porovnání s rokem 2013 ke stále nižším cenám těchto komodit. Na cenu elektrické energie a plynu v roce 2014 působily hlavně obavy z obecného zpomalování ekonomického růstu globální ekonomiky snižující obecnou úroveň poptávky, události na Ukrajině, nízké ceny povolenek a uhlí, větší podíl obnovitelných zdrojů a nadprůměrné teploty v zimních měsících. Negativně působilo také posilování amerického dolaru. Zcela samostatnou kapitolou byla v roce 2014 ropa, která ve druhé polovině roku propadla, poté co OPEC rezignoval na svou tradiční úlohu cenového tvůrce a přenechal ji čistě trhu. Český kontrakt s dodáním v následujícím roce (CAL-15) dosáhl svého maxima 17. ledna a 18. února 2014 s cenou 35,85 EUR/MWh a svého minima 3. a 4. dubna 2014 s cenou 32,90 EUR/MWh.

Vývoj ceny roční dodávky typu base load v roce 2014 (v EUR/MWh):



Aukce elektřiny pro koncové spotřebitele

20. listopad 2014 na PXE proběhla první aukce elektřiny pro koncové zákazníky. Zobchodováno bylo celkem 8 069 MWh. Zadavatelem aukce byl Český úřad zeměměřický a katastrální, kterému podklady pro aukci připravila poradenská společnost Euro Energie CZ, s.r.o. Vítěznou nabídku ve výši 1020 Kč za MWh podala společnost Amper Market, a.s.

„První aukce dopadla úspěšně, odběratel získal elektřinu o 30 Kč za MWh nižší, než poptával. Cena je férová a reflektuje cenovou hladinu na velkoobchodním trhu. Doufám, že tento první úspěch povzbudí další spotřebitele z řad měst, obcí, státních institucí i soukromých firem, aby využili služeb PXE“, říká David Kučera, generální sekretář POWER EXCHANGE CENTRAL EUROPE.

Nová služba PXE byla spuštěna na základě podnětů obchodníků s energiemi a s cílem umožnit koncovým spotřebitelům nalézt nejvhodnějšího dodavatele elektrické energie prostřednictvím elektronických aukcí. Ti tak získají nejlepší možnou cenu elektřiny, a to za zcela transparentních podmínek na největším trhu s elektrickou energií v regionu CEE. Nová služba je určena zejména pro firmy, obce, státní správu, a obecně pro všechny větší spotřebitele. PXE předpokládá i do budoucna postupné rozšiřování služeb pro koncové spotřebitele.

Další činnosti

V oblastech výzkumu, vývoje, životního prostředí a pracovněprávních vztazích PXE aktivity nevyvíjí.

Klíčové údaje

	2014	2013
Počet burzovních dnů	251	252
Futures		
Objem obchodů (MWh)	22 326 984	29 670 193
base load	21 939 864	29 116 369
peak load	387 120	553 824
Objem obchodů (mil. EUR)	789	1 161
base load	772	1 134
peak load	17	28
Počet kontraktů (MW)	8 760	10 769
base load	8 100	9 830
peak load	660	939
Počet obchodů	1 305	1 705
base load	1 222	1 566
peak load	83	139

Výsledky hospodaření

VÝKAZ O VÝSLEDKU Z PODNIKATELSKÉ ČINNOSTI

(v tis. Kč)	rok 2014	rok 2013
Tržby z podnikatelské činnosti	41 231	48 454
Náklady na provoz	35 962	35 871
Zisk z provozní činnosti	5 269	12 583
Finanční zisk	990	6 543
Zisk před zdaněním	6 259	19 126
Daň z příjmů	1 487	3 838
Čistý zisk	4 772	15 288

VÝKAZ ZMĚN VLASTNÍHO KAPITÁLU A FINANČNÍ POZICE

(v tis. Kč)	rok 2014	rok 2013
Základní kapitál	60 000	60 000
Vlastní kapitál	67 158	76 966
Rezervní fond	2 386	1 621
Nerozdělený zisk	4 772	15 345
Podíl na zisku na 1 akcii	79 000	243 000
Závazky a ostatní cizí zdroje	4 149	7 229
Pohledávky a ostatní oběžná aktiva (netto)	50 120	71 691
Dlouhodobý majetek (netto)	8	301
Krátkodobý finanční majetek (netto)	21 179	12 203

Seznam účastníků obchodování

Složení k 31. prosinci 2014:

- ALPIQ ENERGY SE
- Amper Market a.s.
- Axpo Trading AG
- BOHEMIA ENERGY entity s.r.o.
- CARBOUNION BOHEMIA, spol. s.r.o.
- Citigroup Global Markets Limited
- Česká spořitelna, a.s.
- ČEZ, a.s.
- Dalkia Commodities CZ, s.r.o.
- Danske Commodities A/S
- E.ON Global Commodities SE
- EDF Trading Limited
- Edison Trading S.p.A.
- Elektrárna Chvaletice a.s.
- ENEL Trade S.p.A.
- ENERGETIC SOURCE SpA
- EP Energy Trading, a.s.
- Europe Easy Energy a.s.
- Ezpada s.r.o.
- GDF Suez Trading
- GEN-I, trgovanje in prodaja električne energije, d.o.o.
- Goldman Sachs International
- Greenex s.r.o.
- J.P. Morgan Energy Europe s.r.o.
- Lumius, spol. s r.o.
- Mercuria Energy Trading SA
- MND a.s.
- Morgan Stanley & Co. International plc
- Morgan Stanley Capital Group Czech Republic, s.r.o.
- Nano Energies Trade s.r.o.
- Pražská energetika, a.s.
- Repower Trading Česká republika s.r.o.
- RWE Supply & Trading GmbH
- SLOVAKIA ENERGY, s.r.o.
- Slovenské elektrárne, a.s.
- Stredoslovenská Energetika, a.s.
- TEI Deutschland GmbH
- TrailStone GmbH
- Vattenfall Energy Trading GmbH
- VEMEX Energie, a.s.
- VEMEX s.r.o.

Soukromí a burzovní dohodci, burzovní rozhodčí soud

Burzovní dohodci na PXE:

Lukáš Melichar, Jana Horová a Tomáš Krejčí

Soukromí dohodci na PXE nepůsobí a burzovní rozhodčí soud při PXE není zřízen.

Zpráva o vztazích

Zpráva o vztazích mezi ovládající a ovládanou osobou a o vztazích mezi ovládanou osobou a ostatními osobami ovládanými stejnou ovládající osobou za účetní období 2014

Burzovní komora společnosti **POWER EXCHANGE CENTRAL EUROPE, a.s.**, vyhotovuje v souladu s požadavkem § 82 zákona č. 90/2012 Sb., zákon o obchodních společnostech a družstvech (zákon o obchodních korporacích), v platném znění (dále jen „ZOK“), tuto zprávu o vztazích mezi

ovládající osobou, společností **Burza cenných papírů Praha, a.s.**, se sídlem Praha 1, Rybná 14/682, IČO 47115629, zapsanou v obchodním rejstříku vedeném Městským soudem v Praze, oddíl B, vložka 1773 (dále též „ovládající osoba“ nebo „BCPP“)

a

ovládanou osobou, společností **POWER EXCHANGE CENTRAL EUROPE, a.s.**, se sídlem Praha 1, Rybná 14/682, IČO 27865444, zapsanou v obchodním rejstříku vedeném Městským soudem v Praze, oddíl B, vložka 15362 (dále též „ovládaná osoba“ nebo „PXE“)

za účetní období roku 2014.

Mateřská společnost ovládající osoby je společnost **CEESEG Aktiengesellschaft**, se sídlem 1010 Wien, Wallnerstraße 8, zapsaná v obchodním rejstříku vedeném Handelsgericht Wien, FN 161826f. Žádné smluvní vztahy mezi PXE a mateřskou společností ovládající osoby ani plnění na jiném základě nebyla za rok 2014 burzovní komoře známa.

Zpráva také obsahuje informaci o vztazích s dalšími ovládajícími osobami, které jsou zároveň osobami ovládanými stejnou ovládající osobou. Těmito osobami jsou za uplynulé účetní období:

- společnost **Centrální depozitář cenných papírů, a.s.**, se sídlem Praha 1, Rybná 14/682, IČO 25081489, zapsaná v obchodním rejstříku vedeném Městským soudem v Praze, oddíl B, vložka 4308 (dále též „CDCP“)

- společnost **Energy Clearing Counterparty, a.s.**, se sídlem Praha 1, Rybná 14/682, IČO 28441681, zapsaná v obchodním rejstříku vedeném Městským soudem v Praze, oddíl B, vložka 14531 (dále jen „EnCC“).

Struktura vztahů mezi výše uvedenými osobami je charakterizována výší podílu ovládající osoby ve společnostech CDCP a EnCC, který činí 100 %. Výše podílu ovládající osoby ve společnosti PXE činí 33,33 %, nepřímo pak dalších 66,67 % (33,33 % přes CDCP a 33,33 % přes EnCC). CDCP je také jediným zakladatelem Nadačního fondu CDCP.

Ve smyslu § 82 odst. 2 písm. b) a c) ZOK je **ovládání vykonáváno** prostřednictvím nakládání s podílem na hlasovacích právech představujícím alespoň 40% všech hlasů v obchodní korporaci (§ 75 odst. 3 ZOK), když BCPP, CDCP a EnCC je třeba považovat za osoby jednající ve shodě (§ 78 odst. 2 písm. b) ZOK). Koncernová smlouva, smlouva o společném podniku, smlouva o výkonu hlasovacích práv či jiná podobná smlouva uzavřena nebyla. Ovládanou osobu lze považovat za nezávislou a vysoce autonomní společnost s předmětem činnosti vymezeným zákonem, která je jen definičně ovládanou osobou.

Přehled jednání a smluv

Zpráva dále obsahuje,

- a) informace o tom, jaká jednání byla učiněna v účetním období 2014 na popud nebo v zájmu ovládající osoby nebo jí ovládaných osob, pokud se takovéto jednání týkalo majetku, který přesahuje 10% vlastního kapitálu ovládané osoby zjištěné podle poslední účetní závěrky (§ 82 odst. 2 písm. d) ZOK) a
- b) přehled vzájemných smluv mezi ovládanou osobou a ovládající osobou nebo mezi osobami ovládanými (§ 82 odst. 2 písm. e) ZOK).

ad a) 26. valná hromada konaná dne 28. dubna 2014 rozhodla, mimo jiné, o schválení řádné účetní závěrky ovládané osoby za rok 2013 a návrhu na rozdělení zisku za rok 2013 a vyplacení dividendy ve výši 243 tis. Kč na akcii, v celkové výši 14 580 tis. Kč. Žádná další jednání ve smyslu § 82 odst. 2 písm. d) ZOK v účetním období roku 2014 učiněna nebyla.

ad b) Uzavřené smlouvy a dohody podle § 82 odst. 2 písm. e) ZOK

Vztahy mezi ovládající a ovládanou osobou byly v účetním období roku 2014 určeny následujícími smlouvami:

Datum uzavření Smlouvy	Název Smlouvy	Popis předmětu plnění
19. prosince 2008	Smlouva o spolupráci v rámci skupinové registrace k DPH, ve znění dodatku č. 1 ze dne 31. 12. 2010	Úprava vzájemných práv skupiny podle zákona o DPH, spolu s CDCP a EnCC
1. leden 2009	Smlouva o podnájmu nebytových prostor, ve znění dodatku č. 4 ze dne 27. 12. 2013	Podnájem nebytových prostor, které BCPP pronajímá od společnosti Burzovní Palác Investment s.r.o.
30. září 2011	Smlouva o poskytování IT služeb, ve znění dodatku č. 1 ze dne 31.12.2013	Technická podpora komunikačního napojení účastníků obchodování, hlášení obchodů a distribuce dat
15. července 2014	Dohoda o úhradě nákladů na úpravu nebytových prostor v 8. patře Burzovního paláce	Úprava úhrady nákladů na rekonstrukci podnájímaných prostor

Žádná jednání ve smyslu § 82 odst. 2 písm. d) ZOK v roce 2014 učiněna nebyla a žádné platné smlouvy **mezi CDCP a PXE** v účetním období roku 2014 práva a povinnosti těchto propojených osob neupravovaly, s výjimkou vícestranných smluv uvedených v tomto dokumentu.

Žádná jednání ve smyslu § 82 odst. 2 písm. d) ZOK mezi EnCC a PXE v roce 2014 učiněna nebyla. Vztahy mezi EnCC a ovládanou osobou byly v účetním období roku 2014 určeny následujícími smlouvami:

Datum uzavření Smlouvy	Název Smlouvy	Popis předmětu plnění
30. srpen 2013	Smlouva o zabezpečení služeb centrální protistrany v souvislosti s	Zabezpečení služeb centrální protistrany

	uzavíráním obchodů na trhu PXE	
30. března 2009	Úvěrová smlouva	Poskytnutí krátkodobého revolvingového úvěru EnCC za účelem úhrady DPH dodavatelům elektrické energie na PXE do výše 150 mil. Kč od věřitelů CDCP, PXE a BCPP.

Posouzení možné újmy ovládané osoby

Představenstvo CDCP prohlašuje, že ovládané osobě nevznikla z výše uvedených smluv nebo z jednání ve smyslu § 82 odst. 2 písm. d) ZOK žádná újma.

Posouzení výhod a nevýhod plynoucích ze vztahů podnikatelského seskupení

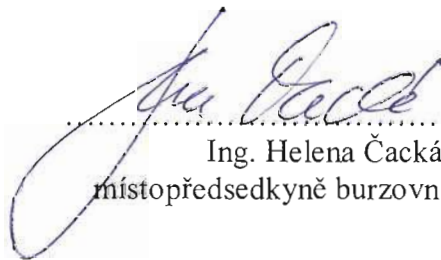
Zásadní výhody ani nevýhody z účasti ve skupině nevznikají, stejně jako případná rizika. Za výhodu je možno považovat možnost využití odborného zázemí skupiny či důsledky synergie skupiny na snižování nákladů.

Zpráva se připojuje k výroční zprávě podle zvláštního právního předpisu (§ 84 odst. 2 ZOK). Přezkoumání zprávy kontrolním orgánem se v souladu s § 83 odst. 3 ZOK nevyžaduje.

V Praze dne 12. března 2015



.....
Ing. Petr Koblíček
předseda burzovní komory



.....
Ing. Helena Čacká
místopředsedkyně burzovní komory

Finanční část

Účetní závěrka

ROZVAHA	1
VÝKAZ ZISKU A ZTRÁTY	2
PŘEHLED O ZMĚNÁCH VLASTNÍHO KAPITÁLU	3
1 OBECNÉ ÚDAJE	4
1.1. ZALOŽENÍ A CHARAKTERISTIKA OBCHODNÍ KORPORACE	4
1.2. MEZIROČNÍ ZMĚNY V OBCHODNÍM REJSTRÁKU	5
1.3. ORGANIZAČNÍ STRUKTURA	5
1.4. BURZOVNÍ KOMORA A DOZORČÍ RADA K 31. PROSINCI 2014	5
2 ÚČETNÍ POSTUPY	6
2.1. ZÁKLADNÍ ZÁSADY ZPRACOVÁNÍ ÚČETNÍ ZÁVĚRKY.....	6
2.2. DLOUHODOBÝ HMOTNÝ MAJETEK.....	6
2.3. DLOUHODOBÝ NEHMOTNÝ MAJETEK.....	6
2.4. PENÍZE A PENĚŽNÍ EKVIVALENTY	7
2.5. PŘEPOČET CIZÍCH MĚN	7
2.6. POHLEDÁVKY.....	7
2.7. REZERVY.....	8
2.8. ODLOŽENÁ DAŇ	8
2.9. SPŘÍZNĚNÉ STRANY	8
2.10. VÝNOSY	8
2.11. LEASING.....	8
2.12. SKUPINOVÁ REGISTRACE DPH.....	8
2.13. POUŽITÍ ODHADŮ	9
2.14. UDÁLOSTI PO DATU ROZVAHOVÉHO DNE	9
2.15. ZMĚNA ÚČETNÍCH METOD A POSTUPŮ	9
3 DOPLŇUJÍCÍ ÚDAJE K ROZVAZE A VÝKAZU ZISKU A ZTRÁT	10
3.1. DLOUHODOBÝ MAJETEK.....	10
3.1.1 <i>Dlouhodobý nehmotný majetek</i>	10
3.1.2 <i>Dlouhodobý hmotný majetek</i>	11
3.2. NAJATÝ MAJETEK.....	11
3.3. KRÁTKODOBÝ FINANČNÍ MAJETEK.....	12
3.4. POHLEDÁVKY.....	12
3.4.1 <i>Pohledávky z obchodních vztahů</i>	12
3.4.2 <i>Věková struktura krátkodobých obchodních pohledávek</i>	12
3.4.3 <i>Stát - daňové pohledávky</i>	12
3.4.4 <i>Jiné pohledávky</i>	13
3.4.5 <i>Pohledávky k podnikům ve skupině</i>	13
3.5. ČASOVÉ ROZLIŠENÍ AKTIVNÍ	13
3.6. VLASTNÍ KAPITÁL	14
3.6.1 <i>Základní kapitál</i>	14
3.6.2 <i>Rozdělení zisku za rok 2013</i>	14
3.6.3 <i>Rezervní fond</i>	14
3.7. REZERVY.....	14
3.8. ZÁVAZKY	15
3.8.1 <i>Závazky z obchodních vztahů</i>	15
3.8.2 <i>Závazky ze sociálního zabezpečení a zdravotního pojištění</i>	15
3.8.3 <i>Stát – daňové závazky a dotace</i>	15
3.8.4 <i>Dohadné účty pasivní</i>	15
3.8.5 <i>Závazky k podnikům ve skupině</i>	15
3.9. ČASOVÉ ROZLIŠENÍ PASIVNÍ	16
3.10. ODLOŽENÁ DAŇ	16
3.11. DAŇ Z PŘÍJMU ZA BĚŽNOU ČINNOST	16
3.12. VÝNOSY Z BĚŽNÉ ČINNOSTI PODLE HLAVNÍCH ČINNOSTÍ.....	17
3.13. NÁKLADY NA SLUŽBY	18

AUDITORSKÁ SPOLEČNOST KPMG ČESKÁ REPUBLIKA AUDIT, S.R.O. NEPOSKYTLA SPOLEČNOSTI JINÉ VÝZNAMNÉ SLUŽBY NEŽ AUDIT ÚČETNÍ ZÁVĚRKY ROKU 2014 A 2013.	18
3.14. OSTATNÍ PROVOZNÍ NÁKLADY	18
3.15. FINANČNÍ VÝNOSY	18
3.16. FINANČNÍ NÁKLADY.....	18
3.17. TRANSAKCE SE SPŘÍZNĚNÝMI OSOBAMI	19
3.17.1 Výnosy realizované se spřízněnými osobami	19
3.17.2 Nákupy realizované se spřízněnými subjekty	19
4 ZAMĚSTNANCI, VEDENÍ SPOLEČNOSTI A STATUTÁRNÍ ORGÁNY	20
4.1. OSOBNÍ NÁKLADY A POČET ZAMĚSTNANCŮ	20
4.2. POSKYTNUTÁ PLNĚNÍ ČLENŮM ORGÁNŮ SPOLEČNOSTI.....	20
5 POTENCIÁLNÍ ZÁVAZKY	20
6 UDÁLOSTI, KTERÉ NASTALY PO DATU ÚČETNÍ ZÁVĚRKY	20

Účetní závěrka k 31. prosinci 2014

		31. 12. 2014			31. 12. 2013
		Brutto	Korekce	Netto	Netto
ROZVAHA		POWER EXCHANGE CENTRAL EUROPE, a.s.			
k datu 31. 12. 2014 (v tisících Kč)		IČ: 27865444 Rybná 14/682 110 05 Praha 1			
	AKTIVA CELKEM	74 710	3 403	71 307	84 195
B.	Dlouhodobý majetek	3 411	3 403	8	301
I.	<i>Dlouhodobý nehmotný majetek</i>	<i>3 106</i>	<i>3 103</i>	<i>3</i>	<i>264</i>
1.	Zřizovací výdaje	1 120	1 120		0
3.	Software	1 986	1 983	3	264
II.	<i>Dlouhodobý hmotný majetek</i>	<i>305</i>	<i>300</i>	<i>5</i>	<i>37</i>
3.	Samostatné movité věci a soubory movitých věcí	305	300	5	37
C.	Oběžná aktiva	71 098	0	71 098	83 115
II.	<i>Dlouhodobé pohledávky</i>	<i>110</i>	<i>0</i>	<i>110</i>	<i>88</i>
5.	Dlouhodobé poskytnuté zálohy	15	0	15	15
8.	Odložená daňová pohledávka	95	0	95	73
III.	<i>Krátkodobé pohledávky</i>	<i>49 809</i>	<i>0</i>	<i>49 809</i>	<i>70 824</i>
1.	Pohledávky z obchodních vztahů	4 224	0	4 224	4 162
3.	Pohledávky - podstatný vliv	44 360	0	44 360	9 215
6.	Stát - daňové pohledávky	991	0	991	12
7.	Krátkodobé poskytnuté zálohy	0	0	0	451
8.	Dohadné účty aktivní	234	0	234	22
9.	Jiné pohledávky	0	0	0	56 962
IV.	<i>Krátkodobý finanční majetek</i>	<i>21 179</i>	<i>0</i>	<i>21 179</i>	<i>12 203</i>
1.	Peníze	64	0	64	31
2.	Účty v bankách	21 115	0	21 115	12 172
D. I.	Časové rozlišení	201	9	201	779
1.	Náklady příštích období	201	0	201	261
3.	Příjmy příštích období	0	0	0	518

		31. 12. 2014	31. 12. 2013
	PASIVA CELKEM	71 307	84 195
A.	Vlastní kapitál	67 158	76 966
I.	<i>Základní kapitál</i>	<i>60 000</i>	<i>60 000</i>
1.	Základní kapitál	60 000	60 000
III.	<i>Rezervní fondy, nedělitelný fond a ostatní fondy ze zisku</i>	<i>2 386</i>	<i>1 621</i>
1.	Rezervní fond/Nedělitelný fond	2 386	1 621
IV.	<i>Výsledek hospodaření minulých let</i>	<i>0</i>	<i>57</i>
1.	Nerozdělený zisk minulých let	0	57
V.	<i>Výsledek hospodaření běžného účetního období (+ -)</i>	<i>4 772</i>	<i>15 288</i>
B.	Cizí zdroje	3 675	7 099
I.	<i>Rezervy</i>	<i>0</i>	<i>1 676</i>
3.	Rezerva na daň z příjmů	0	1 676
III.	<i>Krátkodobé závazky</i>	<i>3 675</i>	<i>5 423</i>
1.	Závazky z obchodních vztahů	1 481	1 449
4.	Závazky ke společníkům	150	137
5.	Závazky k zaměstnancům	0	1 263
6.	Závazky ze sociálního zabezpečení a zdravotního pojištění	0	468
7.	Stát - daňové závazky a dotace	57	443
10.	Dohadné účty pasivní	1 987	1 606
11.	Jiné závazky	0	57
C. I.	Časové rozlišení	474	130
1.	Výdaje příštích období	456	130
2.	Výnosy příštích období	18	0

VÝKAZ ZISKU A ZTRÁTY		POWER EXCHANGE CENTRAL EUROPE, a.s.	
období končící k datu 31. 12. 2014 (v tisících Kč)		IČ: 27865444	
		Rybná 14/682 110 05 Praha 1	
		Období do 31. 12. 2014	Období do 31. 12. 2013
II.	Výkony	41 224	48 406
1.	Tržby za prodej vlastních výrobků a služeb	41 224	48 406
B.	Výkonová spotřeba	21 738	22 293
1.	Spotřeba materiálu a energie	148	182
2.	Služby	21 590	22 111
+	Přidaná hodnota	19 486	26 113
C.	Osobní náklady	12 473	12 491
1.	Mzdové náklady	9 004	8 926
2.	Odměny členům orgánů obchodní korporace	660	660
3.	Náklady na sociální zabezpečení a zdravotní pojištění	2 502	2 635
4.	Sociální náklady	307	270
D.	Daně a poplatky	2	3
E.	Odpisy dlouhodobého nehmotného a hmotného majetku	295	505
G.	Změna stavu rezerv a opravných položek v provozní oblasti a komplexních nákladů příštích období	0	-600
IV.	Ostatní provozní výnosy	7	48
H.	Ostatní provozní náklady	1 454	1 179
*	Provozní výsledek hospodaření	5 269	12 583
X.	Výnosové úroky	548	617
XI.	Ostatní finanční výnosy	2 040	8 293
O.	Ostatní finanční náklady	1 598	2 367
*	Finanční výsledek hospodaření	990	6 543
Q.	Daň z příjmů za běžnou činnost	1 487	3 838
1.	- splatná	1 509	3 800
2.	- odložená	-22	38
**	Výsledek hospodaření za běžnou činnost	4 772	15 288
***	Výsledek hospodaření za účetní období (+/-)	4 772	15 288
****	Výsledek hospodaření před zdaněním	6 259	19 126

PŘEHLED O ZMĚNÁCH VLASTNÍHO KAPITÁLU

POWER EXCHANGE CENTRAL EUROPE, a.s.

IČ: 27865444

k datu
31. 12. 2014
(v tisících Kč)

Rybná 14/682
110 05 Praha 1

	Základní kapitál	Rezervní fondy a ostatní fondy ze zisku	Nerozdělený zisk minulých let	Neuhrazená ztráta minulých let	Výsledek hospodaření za účetního období	VLASTNÍ KAPITÁL CELKEM
Stav k 31. 12. 2012	60 000	1 327	59	0	5 872	67 258
Rozdělení výsledku hospodaření	0	294	0	0	-294	0
Výplata podílu na zisku	0	0	-2	0	-5 578	-5 580
Výsledek hospodaření za běžné období	0	0	0	0	15 288	15 288
Stav k 31. 12. 2013	60 000	1 621	57	0	15 288	76 966
Rozdělení výsledku hospodaření	0	765	0	0	-765	0
Výplata podílu na zisku	0	0	-57	0	-14 523	-14 580
Výsledek hospodaření za běžné období	0	0	0	0	4 772	4 772
Stav k 31. 12. 2014	60 000	2 386	0	0	4 772	67 158

1 OBECNÉ ÚDAJE

1.1. Založení a charakteristika obchodní korporace

POWER EXCHANGE CENTRAL EUROPE, a.s. (dříve Energetická burza Praha) (dále „Společnost“ či „PXE“) se sídlem v Praze 1, Rybná 682/14, byla založena zakladatelskou smlouvou ze dne 8. ledna 2007.

Předmět podnikání (činnosti):

- a) obchody s komoditami s promptním dodáním;
- b) termínované obchody s komoditami – obchody s komoditními deriváty;
- c) pomocné obchody uzavírané na burze, jež souvisejí s komoditami prodávanými na burze (zejména pojistné smlouvy, smlouvy o uskladnění, smlouvy o přepravě věci a smlouvy zasílatelské).

Předmětem burzovních obchodů jsou:

- a) elektřina;
- b) plyn;
- c) indexy odvozené z cen komodit, vyjma komodit, se kterými platné právní předpisy nedovolují obchodovat z důvodu bezpečnosti a ochrany zájmů státu nebo za účelem regulace trhu komodit a ochraňování hmotných rezerv.

Vklad zakladatelů zapsaný v obchodním rejstříku je ve výši 60 000 tis. Kč.

Akcionáři:

Burza cenných papírů Praha, a.s. (dále „BCPP“)	vklad 20 000 tis. Kč
Centrální depozitář cenných papírů, a.s. (dále „CDCP“)	vklad 20 000 tis. Kč
Energy Clearing Counterparty, a.s. (dále „EnCC“)	vklad 20 000 tis. Kč

Dne 8. prosince 2008 se stala Wiener Börse AG majoritním akcionářem společnosti Burza cenných papírů Praha, a.s.

Burzovní komora Společnosti rozhodla dne 14. dubna 2009 o přeměně Společnosti změnou právní formy a k tomuto účelu byl vypracován projekt změny právní formy v souladu se zákonem č. 125/2008 Sb., o přeměnách obchodních společností a družstev. Rozhodný den změny právní formy byl stanoven na 1. července 2009.

Dne 5. května 2009 Ministerstvo průmyslu a obchodu rozhodlo o schválení změny stanov a změny statutu Energetické burzy Praha.

Dne 2. července 2009 byla notářským zápisem změněna obchodní firma společnosti Energetická burza Praha na POWER EXCHANGE CENTRAL EUROPE, a.s.

Ke dni 15. července 2009 byla v obchodním rejstříku vymazána firma Energetická burza Praha a byla zapsána firma POWER EXCHANGE CENTRAL EUROPE, a.s. Společnost je vedena v obchodním rejstříku Městského soudu v Praze oddíl B, vložka 15362.

Počátkem října 2011 bylo zahájeno obchodování na novém obchodním systému Trayport GlobalVision, jehož prostřednictvím se obchodují futures kontrakty s fyzickým a finančním vypořádáním pro český trh spolu s kontrakty s fyzickým vypořádáním pro slovenský a maďarský trh.

V březnu 2012 bylo ukončeno obchodování s rakouskou energetickou burzou EXAA.

Dne 29. června 2012 došlo k rozhodnutí o zrušení organizační složky v Maďarsku a současně platnosti maďarské licence. Trh s futures s podkladovým aktivem, kterým je maďarská cena elektřiny, je nadále organizován jen v ČR na základě české licence regulovaného trhu.

V září 2013 PXE zahájila spolupráci se společností European Commodity Clearing AG (dále „ECC“), která vykonává činnost centrální protistrany společnosti PXE a zajišťuje pro ni zúčtování a vypořádání všech obchodů realizovaných na PXE.

V prosinci 2013 PXE ve spolupráci se společností Central European Gas Hub AG, se sídlem v Rakousku, otevřela burzovní trh s plynem v České republice. Nabídka komodit na PXE se tak rozšířila o derivátové produkty s plynem s dodáním na český trh.

Dne 1. září 2014 PXE rozšířila nabídku produktů o finanční futures na polskou a rumunskou elektrickou energii. Dále PXE začala nově nabízet koncovým spotřebitelům možnost nalezení nejvhodnějšího dodavatele elektrické energie prostřednictvím elektronických aukcí. První aukce proběhla 20. listopadu 2014.

1.2. Meziroční změny v obchodním rejstříku

Společnost se podřídila zákonu č. 90/2012 Sb., o obchodních společnostech a družstvech jako celku postupem podle § 777 odst. 5 tohoto zákona.

1.3. Organizační struktura

Vedoucím zaměstnancem burzy je generální sekretář.

V přímé podřízenosti generálního sekretáře jsou:

- oddělení tradingu,
- oddělení business development,
- oddělení vnitřní bezpečnosti a interního auditu,
- oddělení služeb.

1.4. Burzovní komora a dozorčí rada k 31. prosinci 2014

		Jméno
Burzovní komora	předseda	Ing. Petr Koblíček
	místopředseda	Ing. Helena Čácká
	člen	Doc. JUDr. Bohumil Havel, PhD.
Dozorčí rada	člen	Ing. Jiří Opletal
	člen	Ing. Petr Horáček
	člen	Mgr. Radan Marek

V roce 2014 nebyly do obchodního rejstříku zaneseny žádné změny a nové skutečnosti.

2 ÚČETNÍ POSTUPY

2.1. Základní zásady zpracování účetní závěrky

Účetní závěrka byla připravena na základě účetnictví vedeného v souladu se zákonem o účetnictví a příslušnými nařízeními a vyhláškami platnými v České republice.

Tato účetní závěrka je připravena v souladu s vyhláškou MF ČR č. 500/2002 Sb., kterou se provádějí některá ustanovení zákona č. 563/1991 Sb., o účetnictví, ve znění pozdějších předpisů, pro účetní jednotky, které jsou podnikateli účtujícími v soustavě podvojného účetnictví.

Údaje v této účetní závěrce jsou vyjádřeny v tisících korunách českých (tis. Kč), pokud není uvedeno jinak.

2.2. Dlouhodobý hmotný majetek

Hmotný majetek, jehož doba použitelnosti je delší než 1 rok a pořizovací cena převyšuje 30 tis. Kč za položku, je považován za dlouhodobý hmotný majetek.

Nakoupený dlouhodobý hmotný majetek je vykázán v pořizovacích cenách, které zahrnují cenu pořízení a náklady s jeho pořízením související.

Hmotný majetek, jehož doba použitelnosti je delší než 1 rok a pořizovací cena nepřevyšuje 30 tis. Kč za položku, není vykazován v rozvaze, je účtován do nákladů v roce jeho pořízení a je veden v operativní evidenci.

Dlouhodobý hmotný majetek je odepisován metodou rovnoměrných odpisů na základě jeho předpokládané doby životnosti následujícím způsobem:

Kategorie majetku	Účetní odpis
Výpočetní technika	3 roky
Drobný hmotný majetek	2 - 3 roky

Způsob tvorby opravných položek

Pokud zůstatková hodnota aktiva přesahuje jeho odhadovanou zpětně získatelnou částku, je jeho zůstatková hodnota snížena na tuto částku prostřednictvím opravné položky.

Náklady na opravy a údržbu dlouhodobého hmotného majetku se účtují přímo do nákladů. Technické zhodnocení dlouhodobého hmotného majetku je aktivováno.

2.3. Dlouhodobý nehmotný majetek

Nehmotný majetek, jehož doba použitelnosti je delší než 1 rok a pořizovací cena převyšuje 40 tis. Kč za položku, je považován za dlouhodobý nehmotný majetek.

Nakoupený nehmotný majetek je vykázán v pořizovacích cenách, které zahrnují cenu pořízení a náklady s jeho pořízením související.

Nehmotný majetek, jehož doba použitelnosti je delší než 1 rok a pořizovací cena nepřevyšuje 40 tis. Kč za položku, není vykazován v rozvaze, je účtován do nákladů v roce jeho pořízení a je veden v operativní evidenci.

Dlouhodobý nehmotný majetek je odepisován metodou rovnoměrných odpisů na základě jeho předpokládané doby životnosti následujícím způsobem:

Kategorie majetku	Účetní odpis
Software	3 roky
Zřizovací výdaje	3 roky

Způsob tvorby opravných položek

Pokud zůstatková hodnota aktiva přesahuje jeho odhadovanou zpětně získatelnou částku, je jeho zůstatková hodnota snížena na tuto částku prostřednictvím opravné položky.

2.4. Peníze a peněžní ekvivalenty

Peněžní prostředky jsou peníze v hotovosti včetně cenin a peněžních prostředků na účtu včetně přečerpání běžného nebo kontokorentního účtu.

Peněžními ekvivalenty se rozumí krátkodobý likvidní finanční majetek, který je snadno a pohotově směnitelný za předem známou částku peněžních prostředků a u kterého se nepředpokládají významné změny hodnoty v čase. Za peněžní ekvivalenty jsou považovány peněžní úločky s nejvýše tříměsíční výpovědní lhůtou a likvidní cenné papíry k obchodování na veřejném trhu.

2.5. Přepočtení cizích měn

Transakce prováděné v cizích měnách jsou přepočteny a zaúčtovány devizovým kurzem vyhlášeným Českou národní bankou v den transakce.

Zůstatky peněžních aktiv, pohledávek a závazků vedených v cizích měnách byly přepočteny devizovým kurzem zveřejněným Českou národní bankou k rozvahovému dni. Všechny kurzové zisky a ztráty z přepočtu peněžních aktiv, pohledávek a závazků jsou účtovány do výkazu zisku a ztráty.

2.6. Pohledávky

Pohledávky jsou vykázány v nominální hodnotě snížené o opravnou položku k pochybným pohledávkám. Opravná položka k pohledávkám je vytvořena na základě věkové struktury pohledávek a individuálního posouzení bonity dlužníků.

2.7. Rezervy

Společnost tvoří rezervy, pokud má současný závazek, je pravděpodobné, že bude na vypořádání tohoto závazku třeba vynaložit vlastní zdroje a existuje spolehlivý odhad výše závazku.

2.8. Odložená daň

Odložená daň se vykazuje u všech přechodných rozdílů mezi zůstatkovou hodnotou aktiva nebo závazku v rozvaze a jejich daňovou hodnotou. Odložená daňová pohledávka je zaúčtována, pokud je pravděpodobné, že ji bude možné daňově uplatnit v budoucnosti.

2.9. Spřízněné strany

Spřízněnými stranami Společnosti se rozumí:

- zakladatelé a osoba zakladatele ovládající, kteří přímo nebo nepřímo mohou uplatňovat podstatný nebo rozhodující vliv u Společnosti, a společnosti, kde tyto osoby mají podstatný nebo rozhodující vliv;
- členové burzovní komory a osoby blízké těmto osobám, včetně podniků, kde tito členové a osoby mají podstatný nebo rozhodující vliv.

Významné transakce se spřízněnými stranami jsou uvedeny v poznámkách v sekci 3.17.

2.10. Výnosy

Výnosy jsou zaúčtovány k datu poskytnutí služeb a jsou vykázány po odečtení slev a daně z přidané hodnoty.

2.11. Leasing

Společnost užívá majetek pořízený formou operativního pronájmu. Pořizovací cena majetku získaného formou operativního leasingu není aktivována do dlouhodobého majetku. Leasingové splátky jsou účtovány do nákladů rovnoměrně po celou dobu trvání leasingu.

2.12. Skupinová registrace DPH

Společnosti Burza cenných papírů Praha, a.s., POWER EXCHANGE CENTRAL EUROPE, a.s. a Centrální depozitář cenných papírů, a.s. (dále jen „Skupina“) vytvořily s účinností od 1. ledna 2009 skupinu pro účely daně z přidané hodnoty podle zákona č. 235/2004 Sb., v platném znění. K 1. lednu 2011 se součástí Skupiny staly i společnosti Central Clearing Counterparty, a.s. (dále „CCC“), Energy Clearing Counterparty, a.s. (dále „EnCC“) a CENTRAL COUNTERPARTY, a.s. (dále „CCP“). V důsledku této skutečnosti mají všechny výše uvedené společnosti jediné a

společné daňové identifikační číslo. K 31. prosinci 2013 vystoupily ze Skupiny z důvodu fúze společnosti CCC a CCP.

K 1. lednu 2014 Skupina používala zálohový koeficient 93% (k 1. lednu 2013: 93 %). Tímto koeficientem nárokovala Skupina celý rok 2014 odpočet u plnění na vstupu. V přiznání k DPH za měsíc prosinec 2014 byl vypočten vypořádací koeficient pro rok 2014, který činí 94% a je zároveň zálohovým koeficientem pro rok 2015. Rozdíl mezi uplatněným odpočtem na základě zálohového koeficientu v průběhu celého kalendářního roku a odpočtem DPH vypočteném na základě vypořádacího koeficientu byl vypořádán v prosinci 2014.

Přiznání k DPH podává za Skupinu její zastupující člen, tj. BCPP. Ostatní členové Skupiny účtují o na ně připadající části vlastní daňové povinnosti, resp. nadměrného odpočtu a ve svém účetnictví evidují závazek, resp. pohledávku za BCPP.

2.13. Použití odhadů

Sestavení účetní závěrky vyžaduje použití odhadů a předpokladů, jež mají vliv na vykazované hodnoty majetku a závazků k datu účetní závěrky a na vykazovanou výši výnosů a nákladů za účetní období. Vedení společnosti je přesvědčeno, že použité odhady a předpoklady se nebudou významným způsobem lišit od skutečných hodnot v následných účetních obdobích.

2.14. Události po datu rozvahového dne

Dopad událostí, které nastaly mezi rozvahovým dnem a dnem sestavení účetní závěrky, je zachycen v účetních výkazech v případě, že tyto události poskytly doplňující informace o skutečnostech, které existovaly k rozvahovému dni.

V případě, že mezi rozvahovým dnem a dnem sestavení účetní závěrky došlo k významným událostem představujícím skutečnosti, které nastaly po rozvahovém dni, jsou důsledky těchto událostí popsány v příloze účetní závěrky, ale není o nich k rozvahovému dni účtováno.

2.15. Změna účetních metod a postupů

Společnost v roce 2014 ani 2013 nezměnila žádné účetní metody a postupy.

3 DOPLŇUJÍCÍ ÚDAJE K ROZVAZE A VÝKAZU ZISKU A ZTRÁT**3.1. Dlouhodobý majetek****3.1.1 Dlouhodobý nehmotný majetek**

(údaje v tis. Kč)

Požizovací cena	Zřizovací výdaje	Software	Celkem
Stav k 1. lednu 2013	1 120	2 006	3 126
Přírůstky	0	0	0
Úbytky	0	-23	-23
Stav k 31. prosinci 2013	1 120	1 983	3 103
Přírůstky	0	3	3
Úbytky	0	0	0
Stav k 31. prosinci 2014	1 120	1 986	3 106

(údaje v tis. Kč)

Oprávky	Zřizovací výdaje	Software	Celkem
Stav k 1. lednu 2013	1 120	1 313	2 433
Přírůstky	0	429	429
Úbytky	0	-23	-23
Stav k 31. prosinci 2013	1 120	1 719	2 839
Přírůstky	0	264	264
Úbytky	0	0	0
Stav k 31. prosinci 2014	1 120	1 983	3 103

(údaje v tis. Kč)

Zůstatková hodnota	Zřizovací výdaje	Software	Celkem
Stav k 1. lednu 2013	0	693	693
Stav k 31. prosinci 2013	0	264	264
Stav k 31. prosinci 2014	0	3	3

Odpisy dlouhodobého nehmotného majetku zaúčtované do nákladů činily:

(údaje v tis. Kč)

	Odpisy
2014	264
2013	429

3.1.2 Dlouhodobý hmotný majetek

(údaje v tis. Kč)

Požizovací cena	Výpočetní technika	Drobný hmotný majetek	Celkem
Stav k 1. lednu 2013	196	199	395
Přírůstky	0	0	0
Úbytky	0	0	0
Stav k 31. prosinci 2013	196	199	395
Přírůstky	0	0	0
Úbytky	-65	-25	-90
Stav k 31. prosinci 2014	131	174	305

(údaje v tis. Kč)

Oprávký	Výpočetní technika	Drobný hmotný majetek	Celkem
Stav k 1. lednu 2013	131	151	282
Přírůstky	44	32	76
Úbytky	0	0	0
Stav k 31. prosinci 2013	175	183	358
Přírůstky	21	10	31
Úbytky	-65	-24	-89
Stav k 31. prosinci 2014	131	169	300

(údaje v tis. Kč)

Zůstatková hodnota	Výpočetní technika	Drobný hmotný majetek	Celkem
Stav k 1. lednu 2013	65	48	113
Stav k 31. prosinci 2013	21	16	37
Stav k 31. prosinci 2014	0	5	5

Odpisy dlouhodobého hmotného majetku zaúčtované do nákladů činily:

(údaje v tis. Kč)

	Odpisy
2014	31
2013	76

3.2. Najatý majetek

K 31. prosinci 2014 má Společnost uzavřeny smlouvy o operativním pronájmu osobního vozidla a pronájmu kancelářských prostor. Celková hodnota splátek nájmu zaplacených v roce 2014 bez DPH činila 855 tis. Kč (2013: 1 167 tis. Kč).

Společnost má z operativního leasingu a nájmu následující smluvní závazky:

(údaje v tis. Kč)

	Stav k 31. prosinci 2014	Stav k 31. prosinci 2013
Do 1 roku	955	612
1 – 5 let	2 817	3 753
Nad 5 let	0	0
Celkem	3 772	4 365

3.3. Krátkodobý finanční majetek

	(údaje v tis. Kč)	
	Stav k 31. prosinci 2014	Stav k 31. prosinci 2013
Krátkodobý finanční majetek		
Peníze, z toho:	64	31
- pokladna	51	21
- ceniny	13	10
Účty v bankách	21 115	12 172
Krátkodobý finanční majetek celkem	21 179	12 203

3.4. Pohledávky

3.4.1 Pohledávky z obchodních vztahů

	(údaje v tis. Kč)	
	Stav k 31. prosinci 2014	Stav k 31. prosinci 2013
Krátkodobé		
- odběratelé	4 224	4 162
Pohledávky z obchodních vztahů celkem	4 224	4 162

Pohledávky z obchodních vztahů nejsou zajištěny.

3.4.2 Věková struktura krátkodobých obchodních pohledávek

		(údaje v tis. Kč)						
Rok	Kategorie	Do splatnosti	Počet dní po splatnosti					Celkem pohledávky
			1 - 90	91 - 180	181 - 365	1 - 2 roky	2 roky >	
2014	Krátkodobé	4 224	0	0	0	0	0	4 224
	Opravné položky	0	0	0	0	0	0	0
	Celkem	4 224	0	0	0	0	0	4 224
2013	Krátkodobé	4 152	10	0	0	0	0	4 162
	Opravné položky	0	0	0	0	0	0	0
	Celkem	4 152	10	0	0	0	0	4 162

3.4.3 Stát - daňové pohledávky

	(údaje v tis. Kč)	
	Stav k 31. prosinci 2014	Stav k 31. prosinci 2013
Pohledávka z titulu daně z příjmů	989	0
DPH	2	12
Daňové pohledávky celkem	991	12

V roce 2014 Společnost zaplatila na zálohách na daň z příjmu právnických osob 2 498 tis. Kč (2013: 2 124 tis. Kč). Vlastní daňová povinnost roku 2014 byla vyčíslena na částku 1 509 tis. Kč (2013: 3 800 tis. Kč). Výsledná pohledávka ve výši 989 tis. Kč je vykázána v položce „Stát – daňové pohledávky“ (2013: 0 tis. Kč). K 31. prosinci 2013 byla vykázána rezerva na daň z příjmu ve výši 1 676 tis. Kč.

3.4.4 Jiné pohledávky

Společnost k 31. prosinci 2014 neměla žádné jiné pohledávky.

Společnost měla k 31. prosinci 2013 jiné pohledávky ve výši 56 962 tis. Kč. Částku 45 992 tis. Kč tvořil úvěr vůči Energy Clearing Counterparty, a.s., částka 10 970 tis. Kč představovala podíl Společnosti na finanční záruce, kterou poskytovala European Commodity Clearing AG do OKTE, a.s. Tato částka byla v lednu 2014 vrácena v plné výši.

3.4.5 Pohledávky k podnikům ve skupině

Název společnosti	(údaje v tis. Kč)	
	Stav k 31. prosinci 2014	Stav k 31. prosinci 2013
<i>Pohledávky – podstatný vliv</i>		
CENTRAL COUNTERPARTY, a.s.	0	9 215
Energy Clearing Counterparty, a.s.	44 360	0
Celkem	44 360	9 215

Pohledávky – podstatný vliv představují poskytnuté zápůjčky společností ve skupině.

Název společnosti	(údaje v tis. Kč)	
	Stav k 31. prosinci 2014	Stav k 31. prosinci 2013
<i>Jiné pohledávky</i>		
Energy Clearing Counterparty, a.s.	0	45 992
Celkem	0	45 992

Jiné pohledávky představují poskytnuté zápůjčky společností ve skupině, které nemají přímý majetkový vliv na Společnost. Energy Clearing Counterparty, a.s. se stala od 1. ledna 2014 třetinovým vlastníkem Společnosti. Z tohoto důvodu je zápůjčka od 1. ledna 2014 vykazována v pohledávkách – podstatný vliv.

3.5. Časové rozlišení aktivní

Název společnosti	(údaje v tis. Kč)	
	Stav k 31. prosinci 2014	Stav k 31. prosinci 2013
Náklady příštích období		
Mimořádné nájemné	91	0
Nájemné	0	72
IT	26	18
Pojištění	46	74
Ostatní	38	97
Příjmy příštích období	0	518
Burzovní informace - WBAG	0	518
Časové rozlišení celkem	201	779

3.6. Vlastní kapitál

3.6.1 Základní kapitál

Základní kapitál Společnosti zapsaný v obchodním rejstříku činí 60 000 tis. Kč (2013: 60 000 tis. Kč). Tvoří jej 60 ks kmenových akcií na jméno ve jmenovité hodnotě 1 000 tis. Kč na akcii.

3.6.2 Rozdělení zisku za rok 2013 a plánované rozdělení zisku 2014

Návrh na rozdělení zisku Společnosti za rok 2013 byl schválen valnou hromadou dne 28. dubna 2014. Byla schválena výplata podílu na zisku ve výši 243 tis. Kč na akcii, tj. výplata podílu na zisku v celkové výši 14 580 tis. Kč. Zisk roku 2014 ve výši 4 772 tis. Kč plánuje Společnost vyplatit jako podíl na zisku.

3.6.3 Rezervní fond

Rezervní fond byl tvořen ve výši 5 % ze zisku Společnosti podle společenské smlouvy. Příděl do rezervního fondu ve výši 765 tis. Kč byl schválen valnou hromadou dne 28. dubna 2014.

3.7. Rezervy

	(údaje v tis. Kč)	
	Rezerva na daň z příjmu	Ostatní rezervy
Stav k 1. lednu 2014	1 676	0
Použití rezerv	-1 676	0
Stav k 31. prosinci 2014	0	0

	(údaje v tis. Kč)	
	Rok 2014	Rok 2013
Rezerva na daň z příjmu	0	1 676
Stav k 31. prosinci	0	1 676

3.8. Závazky

3.8.1 Závazky z obchodních vztahů

(údaje v tis. Kč)		
Krátkodobé závazky z obchodních vztahů a přijaté zálohy	Stav k 31. prosinci 2014	Stav k 31. prosinci 2013
Krátkodobé - dodavatelé	1 481	1 449
Závazky z obchodních vztahů celkem	1 481	1 449

Závazky Společnosti jsou ve lhůtě splatnosti.

3.8.2 Závazky ze sociálního zabezpečení a zdravotního pojištění

Společnost nevykazuje k 31. prosinci 2014 závazky ze sociálního zabezpečení a zdravotního pojištění (2013: 468 tis. Kč) z důvodu jejich zaplacení před koncem roku 2014.

3.8.3 Stát – daňové závazky a dotace

Daňové závazky činí 57 tis. Kč (2013: 443 tis. Kč). Tyto závazky nejsou po lhůtě splatnosti.

3.8.4 Dohadné účty pasivní

Dohadné účty pasivní ve výši 1 987 tis. Kč (2013: 1 606 tis. Kč) jsou tvořeny dohady na výplatu ročních odměn zaměstnancům včetně dohady na sociální a zdravotní pojištění.

3.8.5 Závazky k podnikům ve skupině

(údaje v tis. Kč)		
Název společnosti	Stav k 31. prosinci 2014	Stav k 31. prosinci 2013
<i>Krátkodobé závazky z obchodního styku</i>		
Burza cenných papírů Praha, a.s.	722	585
Energy Clearing Counterparty, a.s.	61	60
Celkem	783	645

(údaje v tis. Kč)		
Název společnosti	Stav k 31. prosinci 2014	Stav k 31. prosinci 2013
<i>Závazky ke společníkům</i>		
Burza cenných papírů Praha, a.s.	150	137
Celkem	150	137

(údaje v tis. Kč)		
Název společnosti	Stav k 31. prosinci 2014	Stav k 31. prosinci 2013
<i>Dohadné účty pasivní</i>		
Burza cenných papírů Praha, a.s.	3	1
Celkem	3	1

	(údaje v tis. CZK)	
	Stav k 31. prosinci 2014	Stav k 31. prosinci 2013
Výdaje příštích období		
Burza cenných papírů Praha, a.s.	35	0
Časové rozlišení - pasiva	35	0

3.9. Časové rozlišení pasivní

	(údaje v tis. Kč)	
Název společnosti	Stav k 31. prosinci 2014	Stav k 31. prosinci 2013
Výdaje příštích období	456	130
Nájemné	35	0
Ostatní	421	130
Výnosy příštích období	18	0
Ostatní	18	0
Časové rozlišení celkem	474	130

3.10. Odložená daň

	(údaje v tis. Kč)	
Odložená daň z titulu	Stav k 31. prosince 2014	Stav k 31. prosince 2013
Rozdíl daňové a účetní zůstatkové ceny dlouhodobého majetku	0	-4
Sociální a zdravotní pojištění	95	77
Odložená daňová pohledávka (+) / závazek (-)	95	73
Výnos (+) / náklad (-) ze změny odložené daňové pohledávky	22	-38

Odložená daň k 31. prosinci 2014 a 31. prosinci 2013 je vypočtena sazbou daně ve výši 19 %.

3.11. Daň z příjmu za běžnou činnost

	(údaje v tis. Kč)	
	Stav k 31. prosince 2014	Stav k 31. prosince 2013
Zisk před zdaněním	6 259	19 126
Teoretická výše daně při lokální sazbě daně z příjmů ve výši 19 % (2013: 19 %)	1 189	3 634
Daňový dopad daňově neuznatelných nákladů	321	281
Daňový dopad nezdaňovaných výnosů	-1	-116
Vrácená daň z minulých let	0	1
Splatná daň	1 509	3 800
Změna v odložené dani	-22	38
Celkem daň z příjmů za běžnou činnost	1 487	3 838
Zaplacená záloha na daň z příjmu	2 498	2 124
Pohledávka z titulu daně z příjmu	989	0
Rezerva na daň z příjmu	0	-1 676

3.12. Výnosy z běžné činnosti podle hlavních činností

(údaje v tis. Kč)

	Rok 2014		
	Tuzemské	Zahraniční	Celkem
Burzovní poplatky	17 405	18 045	35 450
účastnický poplatek	7 156	6 682	13 838
poplatky za obchodování – finanční futures	5 111	3 137	8 248
poplatky za obchodování – el. energie	143	232	375
poplatky za obchodování – plyn	151	24	175
poplatky za komunikační napojení	4 844	7 970	12 814
z toho poplatky za komunikační napojení – plyn	269	215	484
Burzovní informace	0	636	636
Zúčtování transakce ECC	0	5 121	5 121
Ostatní služby	0	17	17
Tržby z prodeje služeb celkem	17 405	23 819	41 224

(údaje v tis. Kč)

	Rok 2013		
	Tuzemské	Zahraniční	Celkem
Burzovní poplatky	21 356	23 579	44 935
účastnický poplatek	7 080	7 304	14 384
poplatky za transakce- fyzické vypořádání	208	255	463
poplatky za zúčtování transakcí – fyzické vypořádání	89	77	166
poplatky za registraci u operátora trhu	238	208	446
poplatky za transakce – finanční futures	6 524	5 581	12 105
poplatky za zúčtování transakcí – finanční futures	3 379	2 576	5 955
poplatky za komunikační napojení	3 838	7 578	11 416
Burzovní informace	0	627	627
Zúčtování transakce ECC	0	2 831	2 831
Ostatní služby	0	13	13
Tržby z prodeje služeb celkem	21 356	27 050	48 406

Celková výše poplatků za obchodování s plynem, kterou je Společnost povinna sledovat na základě smlouvy se společností Central European Gas Hub AG, byla za rok 2014 ve výši 659 tis. Kč (2013: 0 tis. Kč).

3.13. Náklady na služby

	(údaje v tis. Kč)	
	Rok 2014	Rok 2013
Opravy a udržování	1	12
Cestovné	587	429
Náklady na reprezentaci	405	526
Nájemné a služby	930	1 192
Operativní pronájem osobních automobilů	206	238
Poradenské a právní služby	280	443
Audit	215	215
Propagace	2 366	1 300
Servisní služby	6 500	5 225
Školení, semináře, konference	123	217
Služby IT z poplatků za vypořádání obchodů	166	3 171
Služby IT z poplatků za obchodování	7 269	6 957
Ostatní služby	2 542	2 186
Celkem	21 590	22 111

Auditorská společnost KPMG Česká republika Audit, s.r.o. neposkytla Společnosti jiné významné služby než audit účetní závěrky roku 2014 a 2013.

3.14. Ostatní provozní náklady

	(údaje v tis. Kč)	
	Rok 2014	Rok 2013
Pojistné	167	188
Vliv koeficientu DPH	127	143
Členské poplatky asociacím	313	0
Úhrada vynaložených nákladů EnCC – úroky z půjčky	539	486
Poplatek za provoz clearingového systému OTE při registraci dodávek plynu	241	0
Ostatní provozní náklady	67	362
Ostatní provozní náklady celkem	1 454	1 179

3.15. Finanční výnosy

	(údaje v tis. Kč)	
	Rok 2014	Rok 2013
Výnosové úroky:	548	617
- z bankovních účtů	1	2
- z půjček dceřiným společnostem	547	615
Kurzové zisky	2 040	8 293
Finanční výnosy celkem	2 588	8 910

3.16. Finanční náklady

	(údaje v tis. Kč)	
	Rok 2014	Rok 2013
Bankovní poplatky:	74	92
- ostatní bankovní poplatky	74	92
Kurzové náklady	1 524	2 275
Finanční náklady celkem	1 598	2 367

3.17. Transakce se spřízněnými stranami**3.17.1 Výnosy realizované se spřízněnými subjekty**

Rok 2014 (údaje v tis. Kč)				
Subjekt	Vztah ke Společnosti	Tržby z vlastních služeb	Finanční výnosy	Celkem
Burza cenných papírů Praha, a.s.	zakladatel – člen skupiny BCPP	0	11	11
Energy Clearing Counterparty, a.s.	člen skupiny BCPP	0	1 231	1 231
Wiener Börse AG	člen skupiny CEESEG	483	5	488
Výnosy celkem		483	1 247	1 730

Rok 2013 (údaje v tis. Kč)				
Subjekt	Vztah ke Společnosti	Tržby z vlastních služeb	Finanční výnosy	Celkem
Burza cenných papírů Praha, a.s.	zakladatel – člen skupiny BCPP	0	9	9
Centrální depozitář cenných papírů, a.s.	zakladatel – člen skupiny BCPP	0	6	6
CENTRAL COUNTERPARTY, a.s.	zakladatel – člen skupiny BCPP	0	744	744
Central Clearing Counterparty, a.s.	člen skupiny BCPP	0	507	507
Energy Clearing Counterparty, a.s.	člen skupiny BCPP	0	4 222	4 222
Wiener Börse AG	člen skupiny CEESEG	518	0	518
Výnosy celkem		518	5 488	6 006

Všechny významné transakce se spřízněnými osobami byly uskutečněny za běžných tržních podmínek.

Společnost poskytuje společnosti EnCC úročenou finanční výpomoc v EUR. Úrokový výnos z poskytnuté finanční výpomoci byl v roce 2014 ve výši 547 tis. Kč (2013: 615 tis. Kč) a kurzový zisk dosáhl výše 684 tis. Kč (2013: 4 858 tis. Kč).

3.17.2 Náklady realizované se spřízněnými subjekty

Rok 2014 (údaje v tis. Kč)					
Subjekt	Vztah ke Společnosti	Služby	Finanční náklady	Ostatní náklady	Celkem
Burza cenných papírů Praha, a.s.	zakladatel – člen skupiny BCPP	8 209	14	7	8 230
Centrální depozitář cenných papírů, a.s.	zakladatel – člen skupiny BCPP	11	0	0	11
Energy Clearing Counterparty, a.s.	člen skupiny BCPP	678	1	539	1 218
Náklady celkem		8 898	15	546	9 459

Rok 2013 (údaje v tis. Kč)					
Subjekt	Vztah ke Společnosti	Služby	Finanční náklady	Ostatní náklady	Celkem
Burza cenných papírů Praha, a.s.	zakladatel – člen skupiny BCPP	7 960	56	8	8 024
Centrální depozitář cenných papírů, a.s.	zakladatel – člen skupiny BCPP	3 084	12	0	3 096
CENTRAL COUNTERPARTY, a.s.	zakladatel – člen skupiny BCPP	0	1	0	1
Central Clearing Counterparty, a.s.	člen skupiny BCPP	103	6	0	109
Energy Clearing Counterparty, a.s.	člen skupiny BCPP	862	321	486	1 669
Náklady celkem		12 009	396	494	12 899

Společnost realizuje nákupy IT služeb od BCPP, služby spojené s podnájmem nebytových prostor včetně služeb týkajících se podnájmu nebytových prostor a pronájem telefonních linek. Společnosti poskytuje centrální protistrana EnCC služby k realizaci obchodů s komoditami.

4 ZAMĚŠTNANCI, VEDENÍ SPOLEČNOSTI A STATUTÁRNÍ ORGÁNY

4.1. Osobní náklady a počet zaměstnanců

Rok 2014	Počet zaměstnanců	Osobní náklady celkem
Zaměstnanci	6	11 289
Celkem	6	11 289

Rok 2013	Počet zaměstnanců	Osobní náklady celkem
Zaměstnanci	6	11 337
Celkem	6	11 337

V souladu s opatřením o zaměstnaneckých výhodách Společnost přispívá na penzijní a životní pojištění.

4.2. Poskytnutá plnění členům orgánů společnosti

V roce 2014 a 2013 činily celkové osobní náklady a ostatní plnění členům statutárních orgánů:

(údaje v tis. Kč)		
Rok 2014	Statutární orgány	Celkem
Odměny členů statutárních orgánů	877	877
Celkem	877	877

(údaje v tis. Kč)		
Rok 2013	Statutární orgány	Celkem
Odměny členů statutárních orgánů	884	884
Celkem	884	884

Hodnoty odpovídají interním podkladům a předpisům Společnosti.

5 POTENCIÁLNÍ ZÁVAZKY

Vedení Společnosti si není vědomo žádných potenciálních závazků Společnosti k 31. prosinci 2014 ani k 31. prosinci 2013.

6 UDÁLOSTI, KTERÉ NASTALY PO DATU ÚČETNÍ ZÁVĚRKY

Po rozvahovém dni nedošlo k žádným událostem, které by měly významný dopad na účetní závěrku k 31. prosinci 2014.

V Praze 10. března 2015



Ing. Petr Koblíček
předseda burzovní komory

Zpráva auditora k výroční zprávě

Zpráva nezávislého auditora pro akcionáře společnosti POWER EXCHANGE CENTRAL EUROPE, a.s.

Účetní závěrka

Na základě provedeného auditu jsme dne 10. března 2015 vydali k účetní závěrce, která je součástí této výroční zprávy, zprávu následujícího znění:

„Provedli jsme audit přiložené účetní závěrky společnosti POWER EXCHANGE CENTRAL EUROPE, a.s., tj. rozvahy k 31. prosinci 2014, výkazu zisku a ztráty a přehledu o změnách vlastního kapitálu za rok 2014 a přílohy této účetní závěrky, včetně popisu použitých významných účetních metod a ostatních doplňujících údajů. Údaje o společnosti POWER EXCHANGE CENTRAL EUROPE, a.s. jsou uvedeny v bodě 1 přílohy této účetní závěrky.

Odpovědnost statutárního orgánu účetní jednotky za účetní závěrku

Statutární orgán společnosti POWER EXCHANGE CENTRAL EUROPE, a.s. je odpovědný za sestavení účetní závěrky, která podává věrný a poctivý obraz v souladu s českými účetními předpisy, a za takový vnitřní kontrolní systém, který považuje za nezbytný pro sestavení účetní závěrky tak, aby neobsahovala významné nesprávnosti způsobené podvodem nebo chybou.

Odpovědnost auditora

Naší odpovědností je vyjádřit na základě provedeného auditu výrok k této účetní závěrce. Audit jsme provedli v souladu se zákonem o auditorech, Mezinárodními auditorskými standardy a souvisejícími aplikačními doložkami Komory auditorů České republiky. V souladu s těmito předpisy jsme povinni dodržovat etické požadavky a naplánovat a provést audit tak, abychom získali přiměřenou jistotu, že účetní závěrka neobsahuje významné nesprávnosti.

Audit zahrnuje provedení auditorských postupů, jejichž cílem je získat důkazní informace o částkách a skutečnostech uvedených v účetní závěrce. Výběr auditorských postupů závisí na úsudku auditora, včetně vyhodnocení rizik, že účetní závěrka obsahuje významné nesprávnosti způsobené podvodem nebo chybou. Při vyhodnocování těchto rizik auditor posoudí vnitřní kontrolní systém, který je relevantní pro sestavení účetní závěrky podávající věrný a poctivý obraz. Cílem tohoto posouzení je navrhnout vhodné auditorské postupy, nikoli vyjádřit se k účinnosti vnitřního kontrolního systému účetní jednotky. Audit též zahrnuje posouzení vhodnosti použitých účetních metod, přiměřenosti účetních odhadů provedených vedením i posouzení celkové prezentace účetní závěrky.

Jsme přesvědčeni, že získané důkazní informace poskytují dostatečný a vhodný základ pro vyjádření našeho výroku.

Výrok auditora

Podle našeho názoru účetní závěrka podává věrný a poctivý obraz aktiv a pasiv společnosti POWER EXCHANGE CENTRAL EUROPE, a.s. k 31. prosinci 2014 a nákladů, výnosů a výsledku jejího hospodaření za rok 2014 v souladu s českými účetními předpisy.“

Zpráva o vztazích

Provedli jsme ověření věcné správnosti údajů uvedených ve zprávě o vztazích mezi ovládající osobou a osobou ovládanou a mezi ovládanou osobou a osobami ovládanými stejnou ovládající osobou společnosti POWER EXCHANGE CENTRAL EUROPE, a.s. za rok končící 31. prosincem 2014 sestavené dle příslušných ustanovení zákona č. 90/2012 Sb. o obchodních společnostech a družstvech. Za sestavení této zprávy o vztazích a její věcnou správnost je odpovědný statutární orgán společnosti. Naší odpovědností je vydat na základě provedeného ověření stanovisko k této zprávě o vztazích.

Ověření jsme provedli v souladu s auditorským standardem č. 56 Komory auditorů České republiky. Tento standard vyžaduje, abychom plánovali a provedli ověření s cílem získat omezenou jistotu, že zpráva o vztazích neobsahuje významné věcné nesprávnosti. Ověření je omezeno především na dotazování pracovníků společnosti a na analytické postupy a výběrovým způsobem provedené prověření věcné správnosti údajů. Proto toto ověření poskytuje nižší stupeň jistoty než audit. Audit zprávy o vztazích jsme neprováděli, a proto nevydáváme výrok auditora.

Na základě našeho ověření jsme nezjistili žádné skutečnosti, které by nás vedly k domněnce, že zpráva o vztazích mezi ovládající osobou a osobou ovládanou a mezi ovládanou osobou a osobami ovládanými stejnou ovládající osobou společnosti POWER EXCHANGE CENTRAL EUROPE, a.s. za rok končící 31. prosincem 2014 obsahuje významné věcné nesprávnosti.


Výroční zpráva


Provedli jsme ověření souladu výroční zprávy s výše uvedenou účetní závěrkou. Za správnost výroční zprávy je odpovědný statutární orgán společnosti. Naší odpovědností je vydat na základě provedeného ověření výrok o souladu výroční zprávy s účetní závěrkou.

Ověření jsme provedli v souladu se zákonem o auditorech, Mezinárodními auditorskými standardy a souvisejícími aplikačními doložkami Komory auditorů České republiky. Tyto standardy požadují, abychom ověření naplánovali a provedli tak, abychom získali přiměřenou jistotu, že informace obsažené ve výroční zprávě, které popisují skutečnosti, jež jsou též předmětem zobrazení v účetní závěrce, jsou ve všech významných ohledech v souladu s příslušnou účetní závěrkou. Jsme přesvědčeni, že provedené ověření poskytuje přiměřený podklad pro vyjádření našeho výroku.

Podle našeho názoru jsou informace uvedené ve výroční zprávě ve všech významných ohledech v souladu s výše uvedenou účetní závěrkou.

V Praze, dne 23. dubna 2015


KPMG Česká republika Audit, s.r.o.
Evidenční číslo 71


Ing. Pavel Závitkovský
Partner
Evidenční číslo 69

Kontakty

Adresa

POWER EXCHANGE CENTRAL EUROPE, a.s
Rybná 14
110 05 Praha 1
Česká republika

Telefonní spojení

Sekretariát GŘ	+420 221 832 204
Kontakt s médii	+420 221 832 820
Členské otázky	+420 221 832 101
Obchodování	+420 221 832 106

Elektronická pošta

Obecná schránka	pxe@pse.cz
Datová schránka.....	wjn37d2
Internetové stránky	www.pxe.cz