

ROČENKA 2007 **FACT BOOK**

BURZA CENNÝCH PAPÍRŮ PRAHA, A.S.
PRAGUE STOCK EXCHANGE



22. 1.

Index PX uzavřel na hodnotě 1 634,5 bodu a překonal dosavadní maximum závěrečných hodnot 1 626,1 bodu ze dne 18. 12. 2006.

29. 1.

Burza rozšířila nabídku derivátů o další dvě podkladová aktiva, když vypala futures na dvě emise obchodované v elitním segmentu SPAD. Jedná se o tříměsíční a šestiměsíční kontrakty na emisi ČEZ a ERSTE BANK.

6. 2.

Index PX uzavřel 6. 2. 2007 na hodnotě 1 718,4 bodu, a překonal tak dosavadní maximum závěrečných hodnot 1 694,4 bodu ze dne 5. 2. 2007.

19. 2.

Burza cenných papírů Praha zahájila provoz internetových stránek <http://www.px.cz>, určených pro začínající tuzemské investory. Cílem projektu je seznámit jednoduchým a srozumitelným způsobem širokou veřejnost s činností burzy, její rolí na kapitálovém trhu a zejména s fungováním investičních nástrojů, které jsou na burze obchodovány.

8. 3.

Burza cenných papírů Praha se stala partnerem nově založené vysoké školy Unicorn College, která je zaměřena na informační a komunikační technologie a management.

16. 4.

Index PX uzavřel na hodnotě 1 814,1 bodu a poprvé ve své historii překonal hranici 1 800 bodů.

22. 1.

The PX index closed at 1,634.5 points, exceeding the previous maximum of 1,626.1 points reached on 18 December 2006.

29. 1.

The Exchange extended its offer of derivatives by two underlying assets, offering futures to two issues of shares traded in the SPAD elite segment. They concern three-month and six-month contracts to share issues of ČEZ and ERSTE BANK.

6. 2.

On 6 February 2007, the PX index closed at 1,718.4 points, thus exceeding the previous maximum closing value of 1,694.4 points reached on 5 February 2007.

19. 2.

Prague Stock Exchange began operating its web site <http://www.px.cz>, intended for local beginning investors. The objective of this project is to provide simple and comprehensible information to the general public relating to the activities of the exchange, its role on the capital market, and, especially, the functioning of investment instruments traded on the exchange.

8. 3.

The Prague Stock Exchange became a partner of the newly established Unicorn College, which specializes in information and communication technologies and management.

16. 4.

The PX index closed at 1,814.1 points, exceeding 1,800 points for the first time in its history.

17. 5.

Ve spolupráci se svými partnery uspořádala burza seminář s mezinárodní účastí na téma Význam kapitálového trhu pro ekonomiku ČR.

22. 5.

Burza cenných papírů Praha se stala titulárním partnerem soutěže Firma roku, která tak v roce 2007 nesla název PX FIRMA ROKU 2007.

1. 7.

Burza cenných papírů Praha upravila strukturu regulovaného trhu. Došlo ke sloučení stávajícího hlavního a vedlejšího trhu. Spojený hlavní a vedlejší trh nese nadále název hlavní trh burzy.

9. 7.

Index PX uzavřel poprvé ve své historii na hodnotě 1 903,8 bodu, a poprvé tak překonal hranici 1 900 bodů.

30. 7.

Celkový denní objem obchodů s futures kontrakty dosáhl hodnoty 69 173 000 Kč, což je dosavadní rekord.

24. 9.

Společnost AAA se stala prvním IPO na pražské burze v roce 2007. S emisí akcií AAA ISIN NL0006033375 se začalo v režimu automatických obchodů a ve SPAD obchodovat od 24. 9.

17. 5.

The Exchange, together with its partners, organised a seminar with international participation on the topic "The significance of the capital market for the Czech economy".

22.5.

The Prague Stock Exchange became a titular partner of the competition The Company of the Year. Thus, in 2007 the competition bore the name "PX COMPANY OF THE YEAR 2007".

1. 7.

The Prague Stock Exchange adjusted the structure of the regulated market, merging the main and secondary markets. The resulting combined market bears the name the main market of the exchange.

9. 7.

The PX index closed at 1,903.8 points, thus exceeding the limit of 1,900 points for the first time in its history.

30. 7.

The total daily futures trading value amounted to CZK 69,173,000, which is the present record amount.

24. 9.

The AAA company became the first IPO on the Prague Stock Exchange in 2007. Trading in shares designated AAA ISIN NL0006033375 began in the automatic trading regime and in SPAD on 24 September.

24. 10.

Na oficiálním volném trhu Burzy cenných papírů Praha bylo zahájeno obchodování s emisí strukturovaných produktů společnosti Barclays Capital, která je investiční divizí Barclays Bank PLC. Tato společnost se tak stala v pořadí druhým emitentem strukturovaných produktů na BCPP.

3. 12.

Mezi emitenty strukturovaných produktů na BCPP se zařadila společnost Volksbank AG, která na trh uvedla jedenáct nových investičních certifikátů.

7. 12.

Na hlavním trhu bylo zahájeno obchodování s druhým IPO v roce 2007 – emisí společnosti VGP N.V.

27. 12.

Do báze indexu PX byla zařazena emise AAA, která se tak stala dvanáctým konstituentem báze indexu.

24. 10.

Trading began on the Prague Stock Exchange's official free market with an issue of structured products from Barclays Capital, which is the investment division of Barclays Bank PLC. This company thus became the second issuer of structured products traded on PSE.

3. 12.

Volksbank AG introduced eleven new investment certificates to the market and thus became an issuer of structured products on PSE.

7. 12.

On this day, trading in shares of the company VGP N.V., the second IPO in 2007, began on the market.

27. 12.

The AAA issue was included in the PX index basis, thus becoming the twelfth constituent of the index basis.

KLÍČOVÉ ÚDAJE / KEY DATA

	2000	2001	2002	2003	2004	2005	2006	2007
Počet burzovních dnů / Number of Trading Sessions	249	250	250	251	252	253	251	250

TRH AKCIÍ A PODÍLOVÝCH LISTŮ / MARKET OF SHARES AND UNITS
Objemy obchodů / Trade Value

Celkový objem obchodů (mld. Kč) / Total Trade Value (CZKbn)	264,15	128,80	197,40	257,44	479,66	1 041,17	848,90	1 013,02
Z toho: / Of which: Hlavní trh / Main Market	213,72	109,83	174,68	231,95	440,57	1 004,61	829,91	1 003,62
Vedlejší trh / Secondary Market *)	45,85	14,23	6,60	6,16	9,76	0,92	0,51	0,00
Volný trh / Free Market	4,58	4,75	16,12	19,33	29,33	35,65	18,47	9,40
Průměrný denní objem (mil. Kč) / Average Daily Trade Value (CZKbn)	1 060,82	515,20	789,59	1 025,67	1 903,42	4 115,31	3 382,05	4 052,08
Z toho: / Of which: Hlavní + vedlejší trh / Main + Secondary Markets	1 042,43	496,21	725,12	948,66	1 787,03	3 974,40	3 308,45	4 014,47
Volný trh / Free Market	18,40	18,98	64,47	77,00	116,39	140,91	73,60	37,61

Počet zobchodovaných akcií a PL / Trade Volume

Celkem (mil. ks) / Total (mil. pieces)	822,91	546,54	804,11	830,77	1 179,11	1 764,88	1 072,10	983,92
Z toho: / Of which: Hlavní trh / Main Market	746,22	516,46	781,25	807,64	1 155,43	1 761,36	1 070,22	982,63
Vedlejší trh / Secondary Market *)	71,33	27,77	20,19	21,49	21,72	0,79	0,36	0,01
Volný trh / Free Market	5,36	2,32	2,67	1,64	1,95	2,73	1,52	1,28

Tržní kapitalizace k 31. 12. / Market Capitalization at Dec. 31

Celkem (mld. Kč) / Total (CZKbn)	442,89	340,25	478,04	644,48	975,77	1 330,81	1 592,00	1 841,68
Z toho: / Of which: Hlavní trh / Main Market	258,04	220,43	338,95	475,03	778,34	1 207,87	1 520,22	1 819,44
Vedlejší trh / Secondary Market *)	118,86	76,33	90,74	114,13	137,64	81,10	44,09	–
Volný trh / Free Market	65,99	43,49	48,35	55,33	59,80	41,85	27,69	22,24

Počty emisí k 31. 12. / Number of Issues at Dec. 31

Celkem / Total	151	102	79	65	55	39	32	32
Z toho: / Of which: Hlavní trh / Main Market	5	5	5	5	6	8	10	21
Vedlejší trh / Secondary Market *)	60	48	41	34	29	19	11	–
Volný trh / Free Market	86	49	33	26	20	12	11	11

Indexy k 31. 12. / Indices at Dec. 31

PX	478,5	394,6	460,7	659,1	1 032,0	1 473,0	1 588,9	1 815,1
PX-GLOB	570,6	492,9	576,8	816,9	1 232,7	1 811,3	1 987,4	2 268,4

TRH DLUHOPISŮ / MARKET OF BONDS
Objemy obchodů / Trade Value

Celkový objem obchodů (mld. Kč) / Total Trade Value (CZKbn)	958,69	1 858,38	1 595,67	1 110,10	692,48	533,24	598,92	508,86
Z toho: / Of which: Hlavní trh / Main Market	732,22	1 641,88	1 453,04	1 027,16	610,59	484,20	543,80	441,22
Vedlejší trh / Secondary Market *)	19,18	91,74	65,64	53,15	43,70	14,83	11,81	4,39
Volný trh / Free Market	207,28	124,76	77,00	29,79	38,19	34,21	43,30	63,25

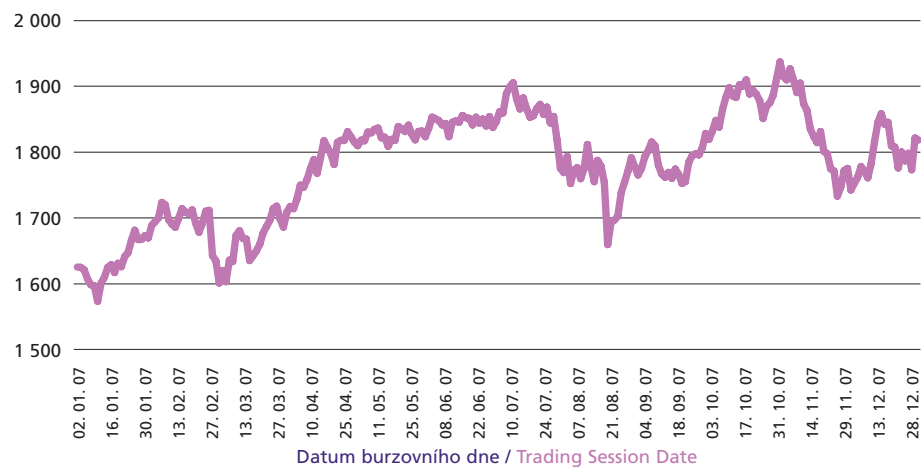
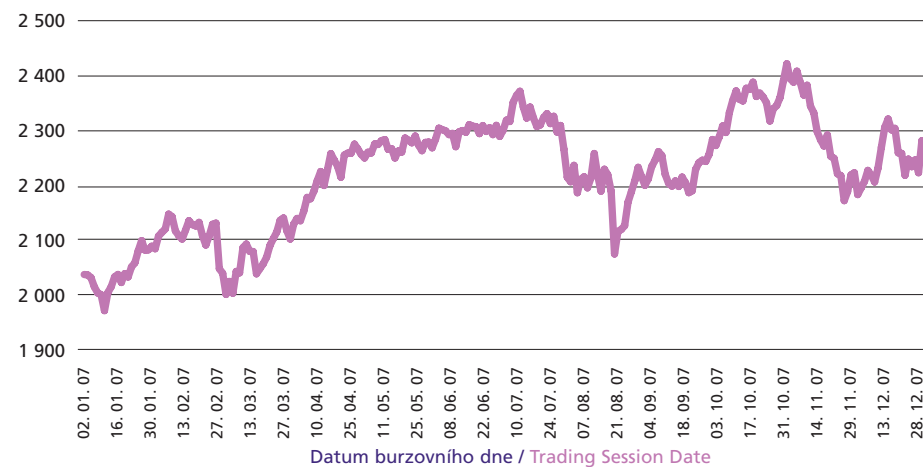
Počty emisí k 31. 12. / Number of Issues at Dec. 31

Celkem / Total	94	84	74	81	79	96	110	132
Z toho: / Of which: Hlavní trh / Main Market	30	28	20	27	24	27	28	41
Vedlejší trh / Secondary Market *)	11	14	18	20	20	15	15	–
Volný trh / Free Market	53	42	36	34	35	54	67	91

*) K 1. 7. 2007 došlo ke sloučení hlavního a vedlejšího trhu / The merger of the main and the secondary markets was taken effect on 1 July, 2007

BURZOVNÍ INDEXY V ROCE 2007 / EXCHANGE INDICES IN 2007

	Hodnota 31. 12. 2006 Value Dec. 31, 2006	Hodnota 31. 12. 2007 Value Dec. 31, 2007	Změna (%) Change (%)	Roční maximum Annual Max.	Datum maxima Date of Annual Max.	Roční minimum Annual Min.	Datum minima Date of Annual Min.
PX	1 588,9	1 815,1	14,24	1 936,1	29. 10. 07	1 565,3	10. 01. 07
PX-GLOB	1 987,4	2 268,4	14,14	2 414,9	29. 10. 07	1 956,1	10. 01. 07

VÝVOJ INDEXU PX V ROCE 2007
PX INDEX – DEVELOPMENT IN 2007VÝVOJ INDEXU PX-GLOB V ROCE 2007
PX-GLOB INDEX – DEVELOPMENT IN 2007

HODNOTY INDEXU PX V ROCE 2007 / PX INDEX IN 2007

Den Day	I. Jan.	II. Feb.	III. March	IV. April	V. May	VI. June	VII. July	VIII. Aug.	IX. Sep.	X. Oct.	XI. Nov.	XII. Dec.
1		1 682,7	1 593,6			1 850,5		1 747,8		1 828,8	1 925,5	
2	1 618,3	1 688,7	1 613,0	1 708,7	1 814,9		1 857,0	1 768,4		1 845,5	1 908,3	
3	1 617,9			1 723,8	1 813,9		1 886,9	1 772,3	1 798,6	1 835,1		1 766,9
4	1 614,2			1 745,2	1 827,4	1 848,1	1 897,6		1 812,1	1 862,7		1 756,6
5	1 599,9	1 694,4	1 595,7	1 742,2		1 845,2			1 806,3	1 881,5	1 888,6	1 778,8
6		1 718,4	1 629,1	1 754,2		1 838,5		1 755,2	1 776,2		1 903,3	1 812,8
7		1 714,9	1 626,9		1 826,3	1 840,7		1 770,4	1 762,4		1 871,4	1 842,7
8	1 590,9	1 692,1	1 667,6			1 820,3		1 808,2		1 896,1	1 860,9	
9	1 589,3	1 684,7	1 674,7		1 831,6		1 903,8	1 774,6		1 883,4	1 832,1	
10	1 565,3			1 770,9	1 833,6		1 879,7	1 750,6	1 757,5	1 881,0		1 855,8
11	1 593,1			1 784,8	1 818,5	1 842,6	1 863,2		1 765,0	1 900,7		1 839,4
12	1 602,6	1 679,9	1 662,6	1 763,6		1 844,6	1 880,4		1 755,7	1 898,8	1 820,5	1 842,6
13		1 694,3	1 661,8	1 788,1		1 842,6	1 863,4	1 783,6	1 770,2		1 811,1	1 805,8
14		1 708,9	1 628,4		1 819,6	1 853,1		1 775,1	1 761,9		1 828,3	1 804,3
15	1 617,9	1 703,2	1 635,8		1 805,4	1 849,6		1 749,7		1 908,3	1 797,4	
16	1 621,9	1 701,3	1 643,2	1 814,1	1 816,2		1 850,3	1 653,2		1 886,3	1 793,8	
17	1 609,9			1 804,0	1 814,4		1 852,8	1 688,1	1 747,8	1 892,2		1 771,8
18	1 624,2			1 794,4	1 836,0	1 848,7	1 864,0		1 750,8	1 886,0		1 796,7
19	1 618,9	1 706,9	1 653,7	1 777,2		1 838,5	1 870,3		1 780,7	1 876,1	1 770,6	1 782,8
20		1 686,6	1 671,3	1 811,5		1 850,5	1 854,9	1 691,0	1 790,9		1 767,1	1 794,6
21		1 672,2	1 681,4		1 832,6	1 841,3		1 697,5	1 793,8		1 728,2	1 769,0
22	1 634,5	1 686,0	1 691,0		1 828,3	1 847,6		1 734,0		1 848,4	1 742,0	
23	1 640,7	1 704,8	1 708,9	1 814,6	1 838,2		1 866,1	1 750,0		1 867,6	1 767,9	
24	1 659,8			1 814,4	1 823,9		1 841,6	1 767,1	1 792,1	1 872,6		
25	1 675,4			1 828,0	1 815,4	1 836,9	1 851,6		1 802,9	1 884,6		
26	1 660,9	1 706,2	1 712,7	1 820,0		1 851,4	1 815,4		1 825,3	1 910,1	1 771,1	
27		1 635,8	1 692,8	1 812,0		1 834,5	1 771,4	1 787,7	1 816,3		1 737,7	1 818,2
28		1 628,0	1 680,1		1 828,4	1 843,6		1 773,9			1 748,1	1 815,1
29	1 661,3		1 703,2		1 829,0	1 859,1		1 761,0		1 936,1	1 757,6	
30	1 667,1		1 712,2	1 806,3	1 820,2		1 764,7	1 771,3		1 913,4	1 774,1	
31	1 663,4				1 833,2		1 789,8	1 789,3		1 908,3		
Min.	1 565,3	1 628,0	1 593,6	1 708,7	1 805,4	1 820,3	1 764,7	1 653,2	1 747,8	1 828,8	1 728,2	1 756,6
Max.	1 675,4	1 718,4	1 712,7	1 828,0	1 838,2	1 859,1	1 903,8	1 808,2	1 825,3	1 936,1	1 925,5	1 855,8
Průměr / Average	1 624,9	1 689,5	1 660,9	1 783,9	1 824,1	1 844,2	1 851,2	1 753,0	1 782,4	1 882,8	1 809,3	1 803,2

PŘEHLED OBJEMŮ OBCHODŮ V ROCE 2007 / TRADE VALUE BY MARKET – 2007 REVIEW

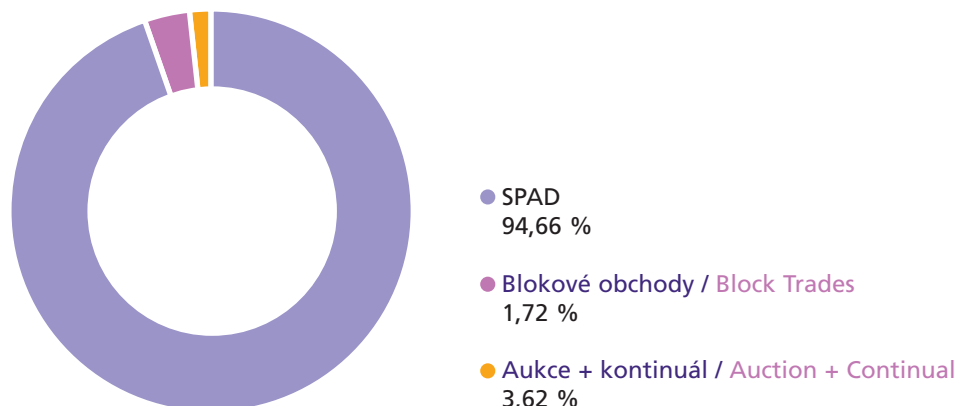
Trh *) Market *)		Objem (tis. Kč) Value (CZK 000s)	Zobchodované CP (ks) Volume (pieces)	Počet obchodů Number of Transactions
Hlavní trh Main Market	KS / PS	986 327 192,73	951 964 453	652 575
	BO / BT	17 288 744,65	30 667 532	734
	Celkem / Total	1 003 615 937,39	982 631 985	653 309
Vedlejší trh Secondary Market	KS / PS	1 153,74	5 746	75
	BO / BT	0,00	0	0
	Celkem / Total	1 153,74	5 746	75
Volný trh Free Market	KS / PS	9 278 351,59	1 265 436	18 213
	BO / BT	123 361,88	15 540	31
	Celkem / Total	9 401 713,47	1 280 976	18 244
Celkem Total	KS / PS	995 606 698,07	953 235 635	670 863
	BO / BT	17 412 106,53	30 683 072	765
	Celkem / Grand Total	1 013 018 804,60	983 918 707	671 628

KS = Kurzotvorné segmenty / PS = Price-generating Segments

BO = Blokované obchody / BT = Block Trades

*) K 1. 7. 2007 došlo ke sloučení hlavního a vedlejšího trhu / The merger of the main and the secondary markets was taken effect on 1 July, 2007

STRUKTURA OBJEMŮ AKCIOVÝCH OBCHODŮ V ROCE 2007 TRADE VALUE STRUCTURE IN 2007 – SHARES



MEZIROČNÍ POROVNÁNÍ VÝSLEDKŮ OBCHODOVÁNÍ / TRADING RESULTS – YEAR-TO-YEAR COMPARISON

	Objem v r. 2006	Objem v r. 2007	Roční změna	Průměr v seanci v r. 2006	Průměr v seanci v r. 2007	Roční změna
Trh *) Market *)	(mil. Kč) 2006 Value	(mil. Kč) 2007 Value	(%) Change	(mil. Kč) 2006 Session Average (CZKm)	(mil. Kč) 2007 Session Average (CZKm)	(%) Change
Kurzotvorné segmenty / Price-generating Segments						
Hlavní / Main	784 698,9	986 327,2	25,7	3 126,3	3 945,3	26,2
Vedlejší / Secondary	95,2	1,2	-98,8	0,4	0,0	-98,8
Volný / Free	17 183,9	9 278,4	-46,0	68,5	37,1	-45,8
Celkem / Total	801 978,1	995 606,7	24,1	3 195,1	3 982,4	24,6
Celkem / Total						
Hlavní / Main	829 908,8	1 003 615,9	20,9	3 306,4	4 014,5	21,4
Vedlejší / Secondary	513,2	1,2	-99,8	2,0	0,0	-99,8
Volný / Free	18 473,6	9 401,7	-49,1	73,6	37,6	-48,9
Celkem / Total	848 895,6	1 013 018,8	19,3	3 382,1	4 052,1	19,8

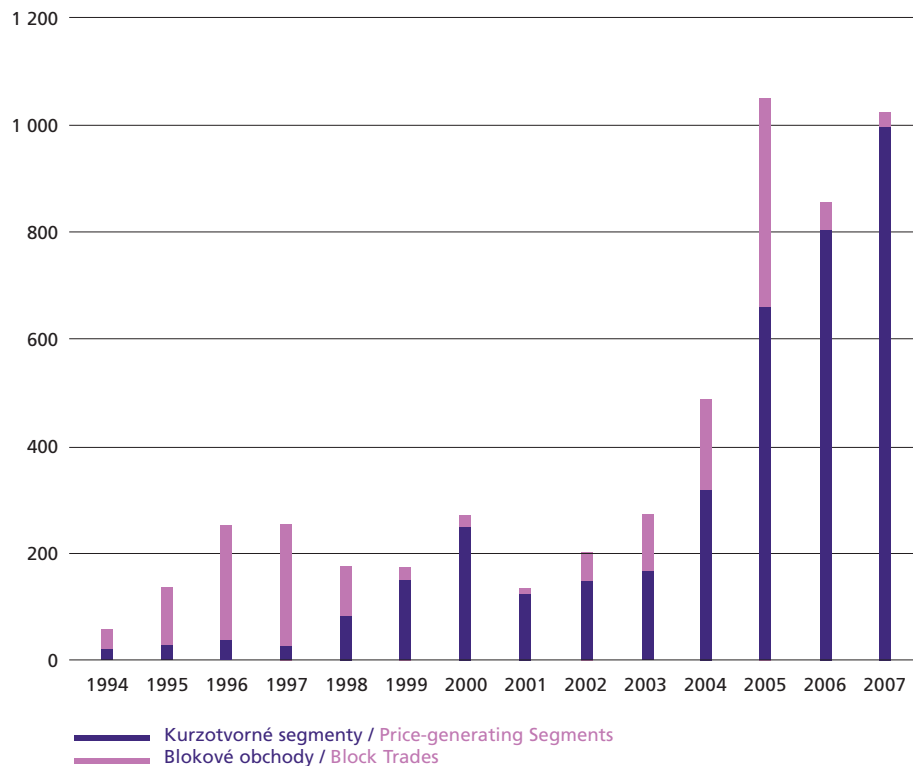
*) K 1. 7. 2007 došlo ke sloučení hlavního a vedlejšího trhu / The merger of the main and the secondary markets was taken effect on 1 July, 2007

OBJEMY OBCHODŮ V ČLENĚNÍ NA KS A BO – AKCIE + PL / TRADE VALUES BROKEN DOWN BY PS AND BT – SHARES + UNITS

	Celkový objem (mil. Kč) Total Value (CZKm)	Kurzotvorné segmenty (KS) Price-generating Segments (PS)		Blokové obchody (BO) Block Trades (BT)	
		Objem (mil. Kč) Value (CZKm)	Podíl (%) (%)	Objem (mil. Kč) Value (CZKm)	Podíl (%) (%)
1993	7 129,5	1 227,0	17,21	5 902,6	82,79
1994	42 593,9	15 552,3	36,51	27 041,6	63,49
1995	125 642,8	21 831,7	17,38	103 811,0	82,62
1996	249 935,2	28 680,5	11,48	221 254,7	88,52
1997	246 301,9	22 030,2	8,94	224 271,7	91,06
1998	172 594,0	72 018,9	41,73	100 575,1	58,27
1999	163 456,7	142 226,4	87,01	21 230,3	12,99
2000	264 145,3	245 827,8	93,07	18 317,5	6,93
2001	128 799,1	118 884,4	92,30	9 914,7	7,70
2002	197 397,6	140 395,2	71,12	57 002,4	28,88
2003	257 442,5	162 970,6	63,30	94 471,9	36,70
2004	479 661,6	312 432,8	65,14	167 228,8	34,86
2005	1 041 172,9	651 847,6	62,61	389 325,2	37,39
2006	848 895,6	801 978,1	94,47	46 917,5	5,53
2007	1 013 018,7	995 606,5	98,28	17 412,1	1,72
01/07	71 310,4	69 656,8	97,68	1 653,6	2,32
02/07	89 030,9	87 642,8	98,44	1 388,1	1,56
03/07	101 232,5	98 157,4	96,96	3 075,1	3,04
04/07	76 952,3	76 170,1	98,98	782,2	1,02
05/07	83 241,4	83 073,7	99,80	167,7	0,20
06/07	69 834,4	69 450,7	99,45	383,7	0,55
07/07	84 690,2	83 781,7	98,93	908,5	1,07
08/07	106 150,0	104 167,0	98,13	1 983,0	1,87
09/07	70 835,7	65 977,0	93,14	4 858,7	6,86
10/07	92 993,1	92 073,1	99,01	920,0	0,99
11/07	95 868,9	95 063,9	99,16	805,0	0,84
12/07	70 878,9	70 392,3	99,31	486,5	0,69

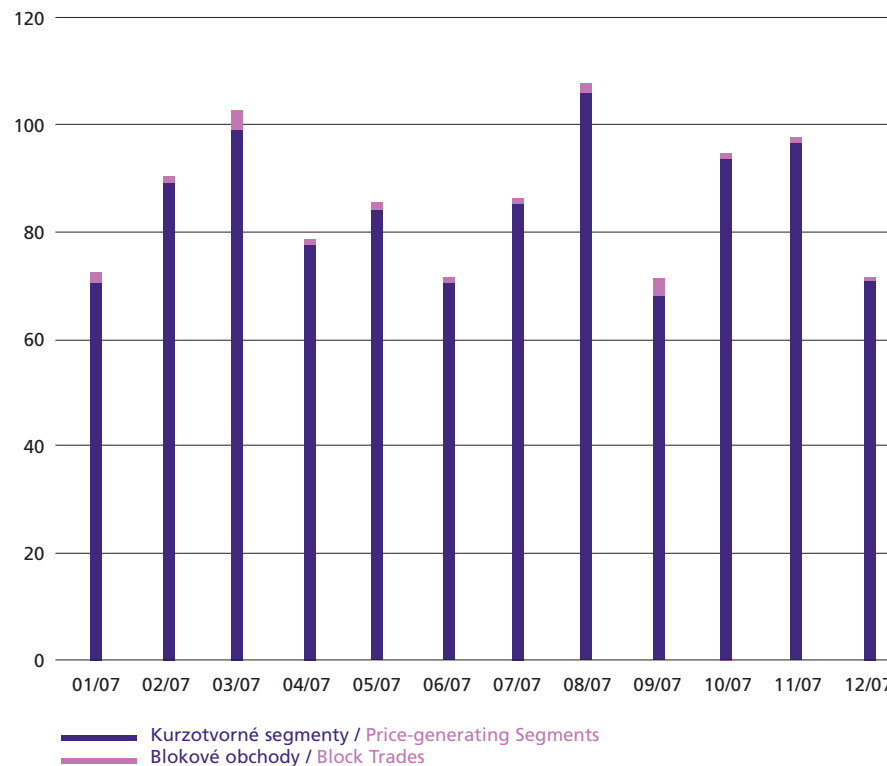
**VÝVOJ ROČNÍCH OBJEMŮ OBCHODŮ V ČLENĚNÍ
NA KS A BO – AKCIE + PL
YEARLY TRADE VALUES BROKEN DOWN
BY PS AND BT – SHARES + UNITS**

**Objem obchodů (mld. Kč)
Trade Value (CZKbn)**



**VÝVOJ MĚSÍČNÍCH OBJEMŮ OBCHODŮ V ROCE 2007 V ČLENĚNÍ
NA KS A BO
MONTHLY TRADE VALUES – DEVELOPMENT IN 2007 – BROKEN DOWN
BY PS AND BT**

**Objem obchodů (mld. Kč)
Trade Value (CZKbn)**



OBOROVÉ OBJEMY AKCIOVÝCH OBCHODŮ A JEJICH PODÍLY NA CELKU / SHARES – TRADE VALUES BY SECTOR AND AS PERCENTAGE OF THE TOTAL VALUE

Číslo Number	Obor Sector	Objem KS (mil. Kč) PS Value (CZKm)	Podíl (%) (%)	Objem BO (mil. Kč) BT Value (CZKm)	Podíl (%) (%)	Objem celkem (mil. Kč) Total Value (CZKm)	Podíl (%) (%)
1	Zemědělství / Agriculture	0,00	0,00	0,00	0,00	0,00	0,00
2	Výroba potravin / Food Production	0,36	0,00	0,00	0,00	0,36	0,00
3	Výroba nápojů a tabáku / Beverages and Tobacco Production	9 249,84	0,93	123,31	0,71	9 373,15	0,93
4	Těžba, zpracování nerostů a rud / Extraction and Processing of Minerals and Ores	0,00	0,00	0,00	0,00	0,00	0,00
5	Textilní, oděvní, kožedělný / Production of Textiles, Wearing Apparel and Leather	15 264,76	1,53	763,85	4,39	16 028,61	1,58
6	Dřevařský, papírenský / Production of Wood, Paper and Products	6,88	0,00	0,05	0,00	6,93	0,00
7	Chemický, farmaceutický, guma / Production of Chemicals, Pharmaceuticals, Rubber	150 861,92	15,15	5 980,99	34,35	156 842,91	15,48
8	Stavebnictví, stavební hmoty / Building, Building Materials	0,00	0,00	0,00	0,00	0,00	0,00
9	Hutnictví, zpracování kovů / Metallurgy, Metal Products	0,00	0,00	0,00	0,00	0,00	0,00
10	Strojírenství / Engineering	0,19	0,00	0,00	0,00	0,19	0,00
11	Elektrotechnika, elektronika / Electrical Engineering, Electronics	0,00	0,00	0,00	0,00	0,00	0,00
12	Energetika / Power Generation	396 640,34	39,84	6 410,19	36,81	403 050,53	39,79
13	Doprava, spoje / Transport, Communications	100 532,16	10,10	1 225,69	7,04	101 757,85	10,05
14	Obchod / Trade	0,10	0,00	0,00	0,00	0,10	0,00
15	Peněžnictví / Finance and Banking	237 889,87	23,89	2 072,13	11,90	239 962,00	23,69
16	Služby / Services	53 742,24	5,40	376,21	2,16	54 118,45	5,34
17	Bižuterie, sklo a keramika / Jewellery, Glass, Pottery and China	0,00	0,00	0,00	0,00	0,00	0,00
18	Investiční fondy / Investment Funds	0,00	0,00	0,00	0,00	0,00	0,00
19	Ostatní / Others	31 418,03	3,16	459,70	2,64	31 877,73	3,15
	CELKEM / TOTAL	995 606,69	100,00	17 412,12	100,00	1 013 018,81	100,00

KS = Kurzotvorné segmenty / PS = Price-generating Segments

BO = Blokové obchody / BT = Block Trades

EMISE AKCIÍ S NEJVĚTŠÍMI CELKOVÝMI OBJEMY OBCHODŮ V ROCE 2007 / ISSUES OF SHARES WITH THE HIGHEST TOTAL TRADE VALUE IN 2007

Poř. Rank	ISIN	Název Issuer	Trh ¹⁾ Market ¹⁾	Objem (mil. Kč) Value (CZKm)	Podíl ²⁾ (%) (%) ²⁾	Kumul. (%) Cumul. (%) ²⁾
1.	CZ0005112300	ČEZ	A	403 050,175	39,79	39,79
2.	CZ0008019106	KOMERČNÍ BANKA	A	136 783,503	13,50	53,29
3.	NL0000405173	ZENTIVA	A	111 187,794	10,98	64,27
4.	AT0000652011	ERSTE BANK	A	103 178,499	10,19	74,45
5.	CZ0009093209	TELEFÓNICA O2 C.R.	A	101 757,839	10,05	84,50
6.	CZ0009091500	UNIPETROL	A	45 632,522	4,50	89,00
7.	LU0122624777	ORCO	A	36 128,241	3,57	92,57
8.	BMG200452024	CETV	A	31 877,732	3,15	95,71
9.	LU0259919230	ECM	A	17 341,692	1,71	97,43
10.	LU0275164910	PEGAS NONWOVENS	A	16 028,604	1,58	99,01

¹⁾ A = Hlavní trh / Main Market C = Volný trh / Free Market

²⁾ Podíl a kumulativní podíl se vztahují k celkovému objemu obchodů akcií / Both percentage and cumulative percentage relate to the total trade value of shares

EMISE S NEJVĚTŠÍMI OBJEMY OBCHODŮ VE SPAD A V AUTOMATICKÝCH OBCHODECH (AUKCE + KONTINUÁL) V ROCE 2007 / ISSUES WITH THE HIGHEST TRADE VALUE IN SPAD AND IN AUTOMATIC TRADES (AUCTION + CONTINUAL) IN 2007

SPAD / SPAD				AUKCE + KONTINUÁL / AUCTION + CONTINUAL			
ISIN	Název	Objem (mil. Kč)	Podíl (%)	Poř.	ISIN	Název	Objem (mil. Kč)
ISIN	Issuer	Value (CZKm)	(%)	Rank	ISIN	Issuer	Value (CZKm)
CZ0005112300	ČEZ	383 251,26	39,97	1.	CZ0005112300	ČEZ	13 388,72
CZ0008019106	KOMERČNÍ BANKA	131 963,92	13,76	2.	CZ0009093209	TELEFÓNICA O2 C.R.	5 300,93
NL0000405173	ZENTIVA	105 768,07	11,03	3.	NL0000405173	ZENTIVA	4 522,78
AT0000652011	ERSTE BANK	99 366,07	10,36	4.	CZ0008019106	KOMERČNÍ BANKA	3 559,00
CZ0009093209	TELEFÓNICA O2 C.R.	95 231,22	9,93	5.	AT0000652011	ERSTE BANK	3 000,88
CZ0009091500	UNIPETROL	38 078,17	3,97	6.	CZ0009091500	UNIPETROL	2 470,31
LU0122624777	ORCO	34 430,84	3,59	7.	LU0122624777	ORCO	1 452,66
BMG200452024	CETV	30 582,75	3,19	8.	LU0259919230	ECM	894,08
LU0259919230	ECM	16 356,64	1,71	9.	BMG200452024	CETV	835,28
LU0275164910	PEGAS NONWOVENS	14 438,13	1,51	10.	LU0275164910	PEGAS NONWOVENS	826,63
CS0008418869	PHILIP MORRIS ČR	8 859,73	0,92	11.	CS0008418869	PHILIP MORRIS ČR	390,12
NL0006033375	AAA	564,41	0,06	12.	NL0006033375	AAA	42,73
	CELKEM / TOTAL	958 891,21	100,00		CELKEM 1-12		36 684,12
					TOTAL 1-12		

SUMARIZACE TRŽNÍCH KAPITALIZACÍ – AKCIE / MARKET CAPITALIZATION SUMMARY – SHARES

Trh Market	31. 12. 2006 / Dec. 31, 2006		31. 12. 2007 / Dec. 31, 2007	
	Tržní kapitalizace (mil. Kč) Market Capitalization (CZKm)	Počet emisí Number of Issues	Tržní kapitalizace (mil. Kč) Market Capitalization (CZKm)	Počet emisí Number of Issues
Hlavní / Main	1 520 217,5	10	1 819 438,3	21
Vedlejší / Secondary	44 094,1	11		
Volný / Free	27 684,9	11	22 244,2	11
Celkem / Total	1 591 996,5	32	1 841 682,5	32
Z toho: / Of which: Domácí emise / Domestic Issues	953 895,5	26	1 275 506,2	24
Zahraniční emise / Foreign Issues	638 101,0	6	566 176,3	8

*) K 1. 7. 2007 došlo ke sloučení hlavního a vedlejšího trhu / The merger of the main and the secondary markets was taken effect on 1 July, 2007

TRŽNÍ KAPITALIZACE OBORŮ (AKCIE) K 31. 12. 2007 / MARKET CAPITALIZATION BY SECTOR (SHARES) AT DEC. 31, 2007

Obor Sector	Počet emisí Number of Issues	Tržní kapitalizace (mil. Kč) Market Cap. (CZKm)	Podíl (%) (%)
Výroba potravin / Food Production	1	800,0	0,04
Výroba nápojů a tabáku / Beverages and Tobacco Production	1	15 181,4	0,82
Textilní, oděvní, kožedělný / Production of Textiles, Wearing Apparel and Leather	2	7 257,0	0,39
Dřevařský, papírenský / Production of Wood, Paper and Products	1	40,8	0,01
Chemický, farmaceutický, guma / Production of Chemicals, Pharmaceuticals, Rubber	5	102 380,9	5,56
Strojírenství / Engineering	0	0,0	0,00
Energetika / Power Generation	8	848 295,0	46,06
Doprava, spoje / Transport, Communications	2	175 553,7	9,53
Obchod / Trade	1	732,1	0,04
Peněžnictví / Finance and Banking	2	577 633,0	31,36
Služby / Services	8	41 526,8	2,26
Ostatní / Others	1	72 281,8	3,93
CELKEM / TOTAL	32	1 841 682,5	100,00

EMISE AKCIÍ S NEJVĚTŠÍMI TRŽNÍMI KAPITALIZACEMI K 31. 12. 2007 / ISSUES OF SHARES WITH THE HIGHEST MARKET CAPITALIZATION AT DEC. 31, 2007

Poř.	ISIN	Název	Trh ¹⁾	Kurz (Kč)	Tržní kapitalizace (mil. Kč)	Podíl ²⁾ (%)	Kumul. ²⁾ (%)
Rank	ISIN	Issuer	Market ¹⁾	Price (CZK)	Market Capitalization (CZKm)	(%) ²⁾	Cumul. ²⁾ (%)
1.	CZ0005112300	ČEZ	A	1 362,00	806 591,2	43,80	43,80
2.	AT0000652011	ERSTE BANK	A	1 301,00	411 491,9	22,34	66,14
3.	CZ0009093209	TELEFÓNICA O2 C.R.	A	544,80	175 474,6	9,53	75,67
4.	CZ0008019106	KOMERČNÍ BANKA	A	4 371,00	166 141,1	9,02	84,69
5.	BMG200452024	CETV	A	2 106,00	72 281,9	3,92	88,61
6.	CZ0009091500	UNIPETROL	A	337,60	61 218,6	3,32	91,94
7.	NL0000405173	ZENTIVA	A	972,00	37 068,4	2,01	93,95
8.	LU0122624777	ORCO	A	2 165,00	22 683,8	1,23	95,18
9.	CS0008418869	PHILIP MORRIS ČR	C	7 933,00	15 181,4	0,82	96,01
10.	CZ0005078154	PRAŽSKÁ ENERGETIKA	A	5 889,00	15 039,5	0,82	96,82
11.	CZ0005078956	JM PLYNÁRENSKÁ	A	7 889,00	7 773,9	0,42	97,25
12.	BE0003878957	VGP	A	425,00	7 768,4	0,42	97,67
13.	LU0275164910	PEGAS NONWOVENS	A	750,50	6 926,7	0,38	98,04
14.	CZ0005084459	SM PLYNÁRENSKÁ	A	4 480,00	6 595,8	0,36	98,40
15.	LU0259919230	ECM	A	1 203,00	4 947,3	0,27	98,67
16.	CZ0005084350	PRAŽSKÁ PLYNÁREN.	A	4 531,00	4 306,0	0,23	98,90
17.	CZ0005092551	VČ PLYNÁRENSKÁ	A	6 510,00	4 127,3	0,22	99,13
18.	NL0006033375	AAA	A	44,39	3 007,8	0,16	99,29
19.	CZ0005078659	STČ PLYNÁRENSKÁ	A	6 719,00	2 879,9	0,16	99,45
20.	CZ0005091355	PARAMO	C	1 201,00	1 597,4	0,09	99,53

¹⁾ A = Hlavní trh / Main Market C = Volný trh / Free Market

²⁾ Podíl a kumulativní podíl se vztahují k celkové tržní kapitalizaci akcií / Both percentage and cumulative percentage relate to the total market capitalization for shares

**EMISE AKCIÍ S NEJVĚTŠÍM RŮSTEM KURZŮ (OBJEM KS NAD 250 000 Kč) /
ISSUES OF SHARES WITH THE HIGHEST PRICE RISE (PS VALUE ABOVE CZK 250,000)**

Poř.	ISIN	Název	Kurz 31. 12. 2006	Kurz 31. 12. 2007	Změna (%)	Objem v KS (tis. Kč)	Objem BO (tis. Kč)	Celkem (tis. Kč)
Rank	ISIN	Issuer	Price at Dec. 31, 2006	Price at Dec. 31, 2007	Change (%)	PS Value (CZK 000s)	BT Value (CZK 000s)	Total Value (CZK 000s)
1.	CZ0009091500	UNIPETROL	234,30	337,60	44,09	40 548 478	5 084 044	45 632 522
2.	BMG200452024	CETV	1 462,00	2 106,00	44,05	31 418 033	459 699	31 877 732
3.	CZ0005112300	ČEZ	960,00	1 362,00	41,88	396 639 988	6 410 187	403 050 175
4.	CZ0008019106	KOMERČNÍ BANKA	3 099,00	4 371,00	41,05	135 522 920	1 260 583	136 783 503
5.	CZ0005078154	PRAŽSKÁ ENERGETIKA	4 251,00	5 889,00	38,53	255	0	255
6.	CZ0005091355	PARAMO	886,00	1 201,00	35,55	11 983	0	11 983
7.	CZ0009093209	TELEFÓNICA O2 C.R.	476,00	544,80	14,45	100 532 152	1 225 687	101 757 839
8.	CZ0005092858	SPOLEK CH. HUT. VÝR.	300,00	335,00	11,67	9 121	0	9 121
9.	CZ0008460052	SETUZA	660,00	694,00	5,15	361	0	361
10.	CS0008424958	SPOLANA	155,00	160,00	3,23	1 488	0	1 488

**EMISE AKCIÍ S NEJVĚTŠÍM POKLESEM KURZŮ (OBJEM KS NAD 250 000 Kč) /
ISSUES OF SHARES WITH THE HIGHEST PRICE DECLINE (PS VALUE ABOVE CZK 250,000)**

Poř.	ISIN	Název	Kurz 31. 12. 2006	Kurz 31. 12. 2007	Změna (%)	Objem v KS (tis. Kč)	Objem BO (tis. Kč)	Celkem (tis. Kč)
Rank	ISIN	Issuer	Price at Dec. 31, 2006	Price at Dec. 31, 2007	Change (%)	PS Value (CZK 000s)	BT Value (CZK 000s)	Total Value (CZK 000s)
1.	CZ0005005850	JČ PAPIRNY VĚTRNÍ	50,50	16,69	-67,0	6 882	48	6 930
2.	CS0008418869	PHILIP MORRIS ČR	10 840,00	7 933,00	-26,8	9 249 845	123 314	9 373 158
3.	NL0000405173	ZENTIVA	1 268,00	972,00	-23,3	110 290 851	896 943	111 187 794
4.	LU0122624777	ORCO	2 755,00	2 165,00	-21,4	35 883 496	244 745	36 128 241
5.	AT0000652011	ERSTE BANK	1 601,00	1 301,00	-18,7	102 366 952	811 547	103 178 499
6.	LU0259919230	ECM	1 432,00	1 203,00	-16,0	17 250 724	90 968	17 341 692
7.	LU0275164910	PEGAS NONWOVENS	753,00	750,50	-0,3	15 264 756	763 847	16 028 604

INDIKÁTORY AKCIOVÉHO TRHU *) / SHARE MARKET INDICATORS *)

Období Period	2006			2007		
	P/E	P/BV	Div. výnos (%) Divid. Yield (%)	P/E	P/BV	Div. výnos (%) Divid. Yield (%)
01	25,93	2,86	1,72	21,68	2,37	3,79
02	26,44	2,91	1,66	21,19	2,32	3,87
03	27,75	2,85	1,70	19,78	2,46	3,65
04	20,69	2,81	3,93	20,49	2,65	3,46
05	17,33	1,86	4,73	22,00	2,75	3,34
06	18,50	1,98	4,38	22,16	2,79	3,34
07	19,43	2,08	4,16	21,97	2,77	3,37
08	19,68	2,09	4,09	22,34	2,81	3,31
09	18,91	2,01	4,25	23,44	2,95	3,16
10	20,30	2,23	3,96	25,53	3,22	2,90
11	21,15	2,32	3,80	24,72	3,13	2,98
12	21,72	2,37	3,78	25,50	3,23	2,89

*) Zahrnuty domácí emise akcií z hlavního a vedlejšího trhu

*) Included domestic share issues from Main and Secondary Markets

PŘEHLED OBJEMŮ OBCHODŮ V ROCE 2007 / TRADE VALUE BY MARKET – 2007 REVIEW

Trh Market		Objem (tis. Kč) Value (CZK 000s)	Zobchodované CP (ks) Volume (pcs)	Počet obchodů Number of transactions
Hlavní trh Main Market	KS / PS	43 833,152	4 432	70
	BO / BT	441 170 881,156	42 899 614	6 164
	Celkem / Total	441 214 714,308	42 904 046	6 234
Vedlejší trh Secondary Market	KS / PS	0,000	0	0
	BO / BT	4 391 956,891	180 974	217
	Celkem / Total	4 391 956,891	180 974	217
Volný trh Free Market	KS / PS	65 392,064	6 199	248
	BO / BT	63 186 125,515	4 320 157	634
	Celkem / Total	63 251 517,579	4 326 356	882
Celkem Total	KS / PS	109 225,216	10 631	318
	BO / BT	508 748 963,562	47 400 745	7 015
	Celkem / Grand Total	508 858 188,777	47 411 376	7 333

KS = Obchody kurzotvorných segmentů / PS = Price-generating Segments

BO = Blokované obchody / BT = Block Trades

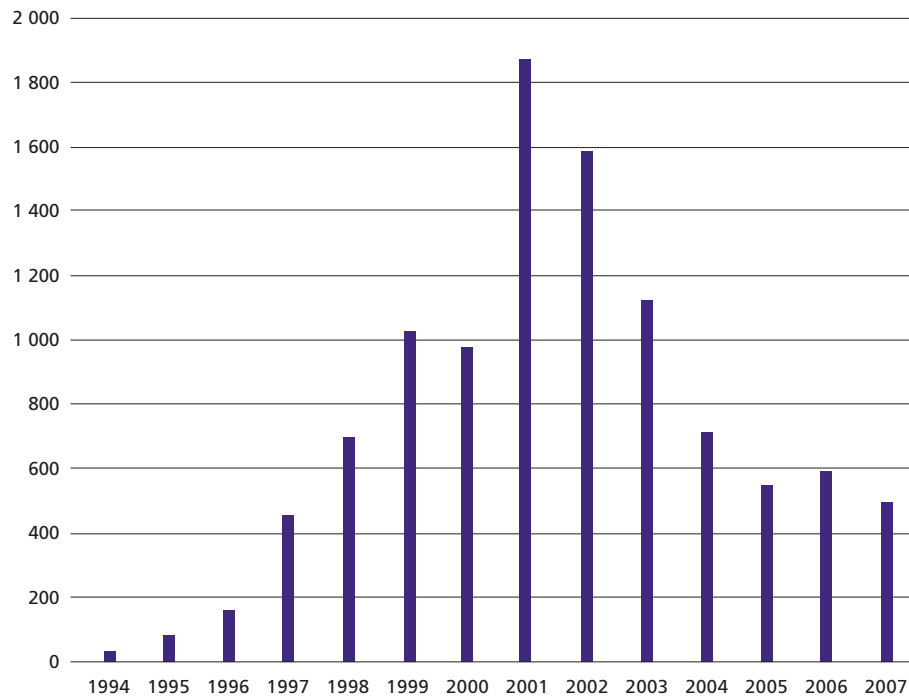
*) K 1. 7. 2007 došlo ke sloučení hlavního a vedlejšího trhu / The merger of the main and the secondary markets was taken effect on 1 July, 2007

**OBJEMY OBCHODŮ S DLUHOPISY V ČLENĚNÍ PODLE DRUHU DLUHOPISU V ROCE 2007 (v mil. Kč) /
TRADE VALUES – BOND MARKET BROKEN DOWN BY TYPE OF BONDS IN 2007 (CZKm)**

Období Period	Druh dluhopisu / Type of Bond					Celkem Total
	Státní Government	Komunální Municipal	Podnikové Corporate	Bankovní Bank	Zástavní listy Mortgage	
1993	1 243,795	0,000	578,943	67,787	0,000	1 890,525
1994	7 004,025	205,174	8 468,742	3 754,357	0,000	19 432,298
1995	22 668,161	418,103	22 562,067	24 115,775	0,000	69 764,106
1996	24 478,236	3 551,068	44 270,264	70 936,045	28,719	143 264,332
1997	159 533,776	4 968,924	112 250,901	156 054,425	427,569	433 235,595
1998	227 304,426	3 156,925	169 555,206	284 734,739	2 846,327	687 597,623
1999	366 899,795	4 535,012	198 859,665	410 439,468	43 295,064	1 024 029,005
2000	354 455,797	8 096,841	198 963,546	360 749,015	36 422,353	958 687,552
2001	1 351 850,632	9 474,099	189 645,542	286 216,104	21 193,287	1 858 379,664
2002	1 322 380,650	7 280,676	120 933,201	119 829,210	25 249,824	1 595 673,562
2003	967 091,814	5 650,988	62 019,322	59 402,714	15 939,082	1 110 103,920
2004	588 455,544	1 547,739	44 814,690	35 590,240	22 071,568	692 479,781
2005	477 300,363	293,815	13 429,936	12 487,230	29 729,644	533 240,988
2006	538 732,061	81,306	12 648,912	11 370,471	36 087,890	598 920,640
2007	433 280,07	748,09	8 117,62	9 931,25	56 781,16	508 858,19
01/07	54 628,56	0,00	714,30	2 193,27	1 099,81	58 635,94
02/07	39 927,46	0,00	562,01	1 111,77	1 650,25	43 251,49
03/07	35 853,12	0,00	403,53	2 177,03	972,92	39 406,60
04/07	26 366,95	50,32	628,26	473,99	1 035,25	28 554,77
05/07	37 205,48	0,00	787,29	667,96	1 069,35	39 730,08
06/07	54 395,47	44,35	718,61	1 112,45	890,33	57 161,21
07/07	18 511,44	506,06	766,85	487,76	2 871,06	23 143,17
08/07	31 827,28	10,12	1 033,31	457,14	3 355,60	36 683,45
09/07	38 557,84	0,00	462,18	168,00	5 000,22	44 188,24
10/07	28 960,01	0,00	545,89	213,56	3 459,05	33 178,51
11/07	38 385,44	2,02	915,41	229,57	6 741,12	46 273,56
12/07	28 661,02	135,22	579,98	638,75	28 636,20	58 651,17

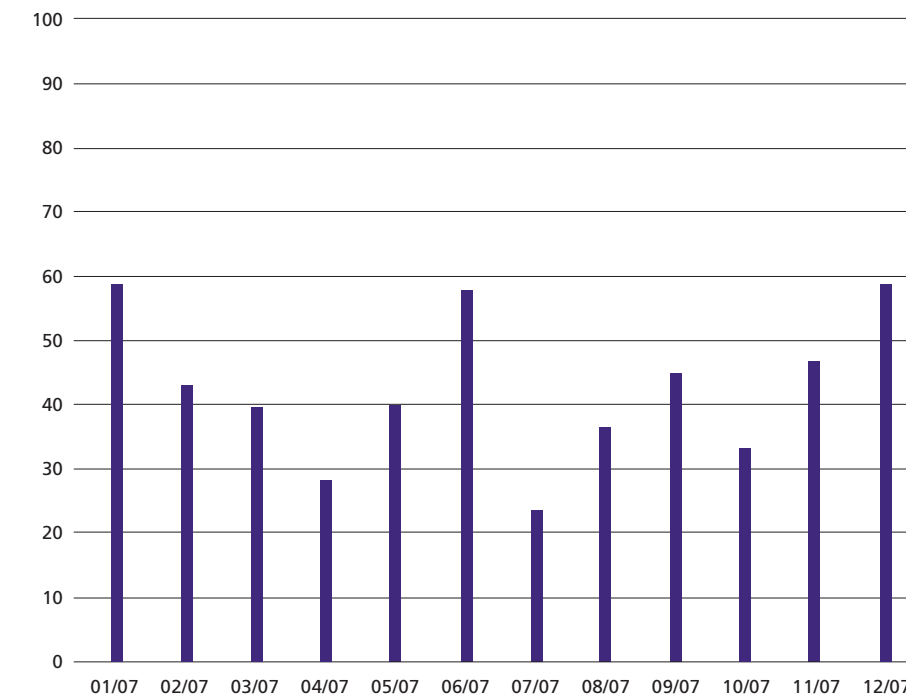
ROČNÍ OBJEMY OBCHODŮ NA TRHU DLUHOPISŮ
YEARLY TRADE VALUES – BOND MARKET

Objem obchodů (mld. Kč)
 Trade Value (CZKbn)



MĚSÍČNÍ OBJEMY OBCHODŮ NA TRHU DLUHOPISŮ V ROCE 2007
MONTHLY TRADE VALUES IN 2007 – BOND MARKET

Objem obchodů (mld. Kč)
 Trade Value (CZKbn)



EMISE DLUHOPISŮ S NEJVĚTŠÍMI CELKOVÝMI OBJEMY OBCHODŮ V ROCE 2007 / BOND ISSUES WITH THE HIGHEST TOTAL TRADE VALUE IN 2007

Poř.	ISIN	Název	Trh ¹⁾	Objem (mil. Kč)	Podíl ²⁾ (%)	Kumul. ²⁾ (%)
Rank	ISIN	Issue	Market ¹⁾	Value (CZKm)	(%) ²⁾	Cumul. ²⁾ (%)
1.	CZ0001001317	ST. DLUHOP. 3,75/20	A	48 377,820	9,51	9,51
2.	CZ0001001754	ST. DLUHOP. 3,25/09	A	43 760,690	8,60	18,11
3.	CZ0001001143	ST. DLUHOP. 3,80/15	A	39 528,650	7,77	25,88
4.	CZ0001000822	ST. DLUHOP. 4,60/18	A	37 368,670	7,34	33,22
5.	CZ0001001887	ST. DLUHOP. 3,55/12	A	36 201,480	7,11	40,33
6.	CZ0001001903	ST. DLUHOP. 4,00/17	A	34 670,830	6,81	47,15
7.	CZ0001001242	ST. DLUHOP. 2,55/10	A	31 467,320	6,18	53,33
8.	CZ0001000749	ST. DLUHOP. 6,95/16	A	29 655,220	5,83	59,16
9.	CZ0001001945	ST. DLUHOP. 4,70/22	A	25 747,890	5,06	64,22
10.	CZ0001000798	ST. DLUHOP. 2,90/08	A	19 676,420	3,87	68,08
11.	CZ0001000814	ST. DLUHOP. 3,70/13	A	19 285,810	3,79	71,87
12.	CZ0001001309	ST. DLUHOP. 2,30/08	A	17 055,860	3,35	75,23
13.	CZ0001000764	ST. DLUHOP. 6,55/11	A	13 419,090	2,64	77,86
14.	CZ0001001796	ST. DLUHOP. 4,20/36	A	12 164,820	2,39	80,25
15.	CZ0001000855	ST. DLUHOP. 3,80/09	A	10 208,550	2,01	82,26
16.	CZ0001000731	ST. DLUHOP. 6,40/10	A	9 083,580	1,79	84,05
17.	CZ0002000185	HZL HVB 6,0/09	C	5 201,350	1,02	85,07
18.	CZ0001000723	ST. DLUHOP. 6,30/07	A	4 787,940	0,94	86,01
19.	CZ0002001720	HZL HB VAR/37	C	3 047,660	0,60	86,61
20.	CZ0002000235	HZL ČS 5,20/08	C	2 919,540	0,57	87,18
21.	CZ0002000938	HZL HB 4,55/11	C	2 716,350	0,53	87,72
22.	CZ0002001670	HZL RBCZ 5,10/17	C	2 611,590	0,51	88,23
23.	CZ0003701187	ČS VAR/16	C	2 552,830	0,50	88,73
24.	CZ0002000565	HZL KB VAR/15	C	2 410,250	0,47	89,20
25.	CZ0002000268	HZL KB 5,50/09	C	2 398,460	0,47	89,68

¹⁾ A = Hlavní trh / Main Market C = Volný trh / Free Market

²⁾ Podíl a kumulativní podíl se vztahují k celkovému objemu obchodů dluhopisů / Both percentage and cumulative percentage relate to the total trade value of bonds

DERIVÁTOVÝ TRH V ROCE 2007 / DERIVATIVES MARKET IN 2007

Finanční instrument Financial Instrument	Podkladové aktivum Underlying	Počet sérií k 31. 12. Number of Series Dec. 31	Zobchodované kontrakty Traded Contracts	Objem (Kč) Value (CZK)	Počet obchodů Number of Trades
Futures	Index	2	8 379	1 487 212 600,00	2 178
Futures	Akcie	4	3 149	392 648 600,00	1 992

INVESTIČNÍ CERTIFIKÁTY V ROCE 2007 / INVESTMENT CERTIFICATES IN 2007

Druh certifikátu Type of Certificate	Počet emisí k 31. 12. Number of Issues Dec. 31	Zobchodované kusy Traded Volume (pcs)	Objem (Kč) Value (CZK)	Počet obchodů Number of Trades
Basket	1	3 072	3 098 757,00	18
Bonus	4	0	0,00	0
Diskont	3	0	0,00	0
Garantovaný	1	0	0,00	0
Index	11	835 271	132 821 184,30	458
Turbo	19	17 139 322	1 060 697 655,00	5 831

WARRANTY V ROCE 2007 / WARRANTS IN 2007

Počet emisí k 31. 12. Number of Issues Dec. 31	Zobchodované kusy Traded Volume (pcs)	Objem (Kč) Value (CZK)	Počet obchodů Number of Trades
2	1 108 090	32 859 160,00	128

ROČNÍ OBJEMY OBCHODŮ (v mil.) / YEARLY TRADE VALUES (in mil.)

Rok Year	Akcie + PL / Shares + Units			Dluhopisy / Bonds		
	CZK	EUR ¹⁾	USD	CZK	EUR ¹⁾	USD
1993	7 129,5	212,7	241,6	1 890,5	56,2	64,5
1994	42 593,9	1 252,7	1 475,3	19 432,3	568,0	684,5
1995	125 642,8	3 671,3	4 753,5	69 764,1	2 035,3	2 633,3
1996	249 935,2	7 348,9	9 188,8	143 264,3	4 216,4	5 288,8
1997	246 301,9	6 961,2	7 897,1	433 235,6	12 053,0	13 644,5
1998	172 594,0	4 789,6	5 385,7	687 597,6	19 189,0	21 761,9
1999	163 456,7	4 425,9	4 705,3	1 024 029,0	27 801,4	29 691,6
2000	264 145,3	7 390,0	6 971,1	958 687,6	26 866,9	25 153,4
2001	128 799,1	3 780,7	3 393,5	1 858 379,7	54 615,9	49 041,9
2002	197 397,6	6 413,8	6 036,9	1 595 673,6	51 870,6	49 106,8
2003	257 442,5	8 068,6	9 187,4	1 110 103,9	34 909,5	39 246,8
2004	479 661,6	15 038,3	18 744,3	692 479,8	21 621,9	26 814,5
2005	1 041 172,9	34 957,6	43 642,8	533 241,0	17 912,3	22 382,7
2006	848 895,6	29 946,5	37 585,6	598 920,6	21 104,8	26 382,2
2007	1 013 018,8	36 528,2	50 115,8	508 858,2	18 387,8	25 231,5

¹⁾ V období 1993 – 1998 objem obchodů v XEU / ¹⁾ In period 1993 – 1998 – trade value in XEU

MĚSÍČNÍ OBJEMY OBCHODŮ V ROCE 2007 (v mil.) / MONTHLY TRADE VALUES IN 2007 (in mil.)

Měsíc Month	Akcie / Shares			Dluhopisy / Bonds		
	CZK	EUR	USD	CZK	EUR	USD
01	71 310,4	2 561,6	3 329,6	58 635,9	2 107,1	2 741,0
02	89 030,9	3 151,9	4 127,5	43 251,5	1 532,5	2 003,8
03	101 232,5	3 606,8	4 773,7	39 406,6	1 403,2	1 855,6
04	76 952,3	2 746,6	3 713,8	28 554,8	1 018,4	1 380,4
05	83 241,4	2 949,1	3 984,9	39 730,1	1 405,9	1 897,7
06	69 834,5	2 446,7	3 283,1	57 161,2	2 002,8	2 688,0
07	84 690,2	2 993,3	4 106,4	23 143,2	816,7	1 120,3
08	106 150,0	3 814,9	5 189,0	36 683,4	1 319,6	1 794,8
09	70 835,6	2 568,7	3 568,7	44 188,2	1 602,0	2 234,1
10	92 993,1	3 404,4	4 844,8	33 178,5	1 213,2	1 724,7
11	95 868,9	3 586,8	5 267,9	46 273,6	1 732,0	2 547,1
12	70 878,9	2 697,5	3 926,5	58 651,2	2 234,3	3 244,0

TRŽNÍ KAPITALIZACE NA KONCI ROKU (v mil.) / MARKET CAPITALIZATION AT THE END OF THE YEAR (in mil.)

Rok Year	Domácí akcie / Domestic shares			Zahraniční akcie / Foreign Shares			Celkem / Total		
	CZK	EUR ¹⁾	USD	CZK	EUR ¹⁾	USD	CZK	EUR ¹⁾	USD
1994	353 102,9	10 333,7	12 588,8	0,0	0,0	0,0	353 102,9	10 333,7	12 588,8
1995	478 634,1	14 053,5	17 992,4	0,0	0,0	0,0	478 634,1	14 053,5	17 992,4
1996	539 242,2	15 903,1	19 729,3	0,0	0,0	0,0	539 242,2	15 903,1	19 729,3
1997	495 680,5	12 968,5	14 311,1	0,0	0,0	0,0	495 680,5	12 968,5	14 311,1
1998	416 202,1	11 884,4	13 940,8	0,0	0,0	0,0	416 202,1	11 884,4	13 940,8
1999	479 649,6	13 275,7	13 331,4	0,0	0,0	0,0	479 649,6	13 275,7	13 331,4
2000	442 893,8	12 621,7	11 712,7	0,0	0,0	0,0	442 893,8	12 621,7	11 712,7
2001	340 250,7	10 639,5	9 383,9	0,0	0,0	0,0	340 250,7	10 639,5	9 383,9
2002	357 909,5	11 326,3	11 874,5	120 128,8	3 801,5	3 985,6	478 038,3	15 127,8	15 860,1
2003	453 521,2	13 995,4	17 678,4	190 961,8	5 893,0	7 443,7	644 483,0	19 888,4	25 122,1
2004	660 289,3	21 720,0	29 551,1	315 484,7	10 377,8	14 119,4	975 774,0	32 097,8	43 670,5
2005	900 880,6	31 059,5	36 639,0	429 932,6	14 822,7	17 485,5	1 330 813,2	45 882,2	54 124,5
2006	953 895,5	34 693,4	45 693,4	638 101,0	23 207,9	30 566,2	1 591 996,5	57 901,3	76 259,7
2007	1 275 506,2	47 987,4	70 485,5	566 176,3	21 300,8	31 287,4	1 841 682,5	69 288,3	101 772,9

¹⁾ V období 1993 – 1998 tržní kapitalizace v XEU / ¹⁾ In period 1993 – 1998 – market capitalization in XEU

TRŽNÍ KAPITALIZACE AKCIOVÉHO TRHU V ROCE 2007 (v mil.) / SHARES MARKET CAPITALIZATION IN 2007 (in mil.)

Měsíc – konec Month – End	Domácí akcie / Domestic Shares			Zahraniční akcie / Foreign Shares			Celkem / Total		
	CZK	EUR	USD	CZK	EUR	USD	CZK	EUR	USD
01	952 199,9	33 813,9	43 805,5	682 429,4	24 234,0	31 394,8	1 634 629,3	58 047,9	75 200,3
02	928 231,9	32 799,7	43 330,8	645 888,4	22 822,9	30 150,7	1 574 120,3	55 622,6	73 481,5
03	980 912,7	35 032,6	46 659,0	679 830,4	24 279,7	32 337,5	1 660 743,0	59 312,3	78 996,5
04	1 055 385,1	37 524,8	51 051,4	690 222,6	24 541,2	33 387,6	1 745 607,7	62 066,1	84 439,0
05	1 097 031,8	38 730,2	52 110,6	683 316,3	24 124,1	32 458,5	1 780 348,1	62 854,3	84 569,1
06	1 113 433,6	38 775,3	52 377,2	701 884,3	24 443,1	33 017,4	1 815 318,0	63 218,5	85 394,6
07	1 102 099,4	39 311,6	53 887,1	645 798,1	23 035,4	31 576,3	1 747 897,5	62 347,0	85 463,4
08	1 119 639,8	40 383,8	55 351,0	617 177,9	22 260,7	30 511,1	1 736 817,7	62 644,5	85 862,1
09	1 173 828,7	42 522,3	60 282,9	625 458,7	22 657,4	32 120,9	1 799 287,4	65 179,8	92 403,8
10	1 276 227,3	47 320,3	68 360,8	639 968,4	23 728,9	34 279,7	1 916 195,7	71 049,2	102 640,5
11	1 237 183,8	47 112,9	69 551,6	558 814,3	21 280,1	31 415,2	1 795 998,1	68 392,9	100 966,8
12	1 275 506,2	47 987,4	70 485,5	566 176,3	21 300,8	31 287,4	1 841 682,5	69 288,3	101 772,9

PŘEHLED EMISÍ AKCIÍ KE DNI 31. 12. 2007 / LIST OF SHARE ISSUES AT DEC. 31, 2007

ISIN	Název	Trh ¹⁾	Kurz (Kč)	Roční změna (%)	Tržní kapitalizace (mil. Kč)	Objem obchodů v r. 2007 (mil. Kč)
ISIN	Security Name	Market ¹⁾	Price (CZK)	Yearly Change (%)	Market Capitalization (CZKm)	Trade Value in 2007 (CZKm)
NL0006033375	AAA ²⁾	A	44,39		3 007,8	647,63
BMG200452024	CETV	A	2 106,00	44,05	72 281,9	31 877,73
CZ0008413556	ČESKÁ NÁMOŘ. PLAVBA	C	422,60	-3,63	79,2	0,00
CZ0005112300	ČEZ	A	1 362,00	41,88	806 591,2	403 050,17
LU0259919230	ECM	A	1 203,00	-15,99	4 947,3	17 341,69
CS0008419750	ENERGOAQUA	C	1 400,00	-3,45	981,4	0,08
AT0000652011	ERSTE BANK	A	1 301,00	-18,74	411 491,9	103 178,49
CZ0005005850	JČ PAPIRNY VĚTRNÍ	C	16,69	-66,95	40,8	6,93
CZ0005078956	JM PLYNÁRENSKÁ	A	7 889,00	0,00	7 773,9	0,00
CZ0008019106	KOMERČNÍ BANKA	A	4 371,00	41,05	166 141,1	136 783,50
CS0008422853	LÁZNĚ TEPLICE V Č.	C	835,00	-9,24	233,7	0,19
CS0008446753	LÉČ. LÁZNĚ JÁCHYMOV	C	1 028,00	9,90	430,2	0,00
LU0122624777	ORCO	A	2 165,00	-21,42	22 683,8	36 128,24
CZ0005091355	PARAMO	C	1 201,00	35,55	1 597,4	11,98
LU0275164910	PEGAS NONWOVENS	A	750,50	-0,33	6 926,7	16 028,60
CS0008418869	PHILIP MORRIS ČR	C	7 933,00	-26,82	15 181,4	9 373,15
CZ0005078154	PRAŽSKÁ ENERGETIKA	A	5 889,00	38,53	15 039,5	0,25
CZ0005084350	PRAŽSKÁ PLYNÁRENSKÁ	A	4 531,00	-9,74	4 306,0	0,00
CZ0009055158	PRAŽSKÉ SLUŽBY	C	860,00	2,38	1 338,3	0,12
CS0008416251	RM-S HOLDING	A	1 425,00	-5,00	1 117,2	0,00
CZ0008460052	SETUZA	A	694,00	5,15	800,0	0,36
CZ0005018259	SLEZAN FRYDEK-MÍSTEK	C	410,00	0,00	330,3	0,00
CZ0005084459	SM PLYNÁRENSKÁ	A	4 480,00	5,16	6 595,8	0,01
CS0008424958	SPOLANA	A	160,00	3,23	1 197,0	1,48
CZ0005092858	SPOLEK CH. HUT. VÝR.	C	335,00	11,67	1 299,4	9,12
CZ0005078659	STČ PLYNÁRENSKÁ	A	6 719,00	0,00	2 879,9	0,00
CZ0009093209	TELEFÓNICA O2 C.R.	A	544,80	14,45	175 474,6	101 757,83
CZ0005088559	TOMA	C	495,60	23,87	732,1	0,09
CZ0009091500	UNIPETROL	A	337,60	44,09	61 218,6	45 632,52
CZ0005092551	VČ PLYNÁRENSKÁ	A	6 510,00	0,00	4 127,3	0,00
BE0003878957	VGP ³⁾	A	425,00		7 768,4	0,54
NL0000405173	ZENTIVA	A	972,00	-23,34	37 068,4	111 187,79

¹⁾ A = Hlavní trh / Main Market C = Volný trh / Free Market

²⁾ Emise přijata k obchodování 24. 9. / Listed Sep. 24

³⁾ Emise přijata k obchodování 7. 12. / Listed Dec. 7

PŘEHLED EMISÍ DLUHOPIŠŮ KE DNI 31. 12. 2007 / LIST OF BOND ISSUES AT DEC. 31, 2007

ISIN	Název	Trh ¹⁾	Jmenovitá hodnota	Měna	Počet CP v emisi	Objem obchodů v r. 2007 (mil. Kč)
ISIN	Security Name	Market ¹⁾	Nominal Value	Currency	Number of Securities	Trade Value in 2007 (CZKm)
CZ0003501470	CAC LEAS. 3,10/09	C	1 000 000	CZK	1 000	90,31
XS0098909475	CREST 7,79/22	C	1 000 000	CZK	1 000	0,00
CZ0003700551	ČEB 6,95/10	A	10 000 000	CZK	550	0,00
CZ0003501066	ČEZ 0,00/09	C	1 000 000	CZK	4 500	144,05
CZ0003501348	ČEZ 3,35/08	A	10 000	CZK	300 000	1 073,59
CZ0003501520	ČEZ 4,30/10	A	10 000	CZK	700 000	302,05
CZ0003501058	ČEZ VAR/14	C	1 000 000	CZK	2 500	42,96
CZ0003700692	ČKA 4,00/10	A	100 000	CZK	50 000	0,00
CZ0003701401	ČP 5,10/12	C	2 000 000	CZK	250	0,00
CZ0003701286	ČS 3,49/12	C	2 000 000	CZK	550	77,47
CZ0003701062	ČS KOMB/13	C	1 000 000	CZK	300	0,00
CZ0003701054	ČS KOMB/17	C	1 000 000	CZK	300	0,00
CZ0003701278	ČS VAR/10	C	2 000 000	CZK	370	0,00
CZ0003701047	ČS VAR/12	C	1 000 000	CZK	1 000	222,11
CZ0003700767	ČS VAR/14	C	10 000 000	CZK	150	78,68
CZ0003701005	ČS VAR/15	C	1 000 000	CZK	3 000	1 887,66
CZ0003701187	ČS VAR/16	C	1 000 000	CZK	3 000	2 552,82
CZ0003700775	ČSOB VAR/08	C	10 000	CZK	50 000	0,00
XS0319645981	ECM 5,00/11	A	3 563	EUR	26 532	0,00
CZ0000000211	ECM VAR/12	A	1 000 000	CZK	1 000	776,70
CZ0000000104	EIB 0,00/23	A	25 000	CZK	140 000	0,00
CZ0000000138	EIB 4,10/18	A	1 000 000	CZK	1 500	0,00
CZ0000000120	EIB 4,15/18	A	25 000	CZK	84 000	1 003,38
CZ0000000054	EIB 6,50/15	A	100 000	CZK	20 000	129,71
CZ0000000021	EIB 8,20/09	A	25 000	CZK	240 000	1 825,32
CZ0000000112	EIB VAR/13	A	1 000 000	CZK	1 500	603,92
CZ0000000153	EIB VAR/13	A	1 000 000	CZK	750	0,00
CZ0000000187	EIB VAR/18	A	1 000 000	CZK	500	0,00
CZ0000000179	EIB VAR/18	A	1 000 000	CZK	1 000	0,00
CZ0001500086	HL. M. PRAHA 6,85/11	A	1 000 000	CZK	2 000	44,35
CZ0001500094	HL. M. PRAHA VAR/11	A	1 000 000	CZK	3 000	703,73
CZ0003501488	HOME CR. VAR/09	A	1 000 000	CZK	3 000	921,24
CZ0000000203	HOME CR. BV VAR/09	C	10 000 000	CZK	300	143,37
CZ0002000227	HZL ČMHB 3,00/08	C	10 000	CZK	150 000	929,92
CZ0002000490	HZL ČMHB 3,50/08	C	10 000	CZK	150 000	1 073,06
CZ0002000284	HZL ČMHB 3,60/08	C	10 000	CZK	150 000	1 079,12

¹⁾ A = Hlavní trh / Main Market C = Volný trh / Free Market

PŘEHLED EMISÍ DLUHOPISŮ KE DNI 31. 12. 2007 (pokračování) / LIST OF BOND ISSUES AT DEC. 31, 2007 (continued)

ISIN	Název	Trh ¹⁾	Jmenovitá hodnota	Měna	Počet CP v emisi	Objem obchodů v r. 2007 (mil. Kč)
ISIN	Security Name	Market ¹⁾	Nominal Value	Currency	Number of Securities	Trade Value in 2007 (CZKm)
CZ0002000474	HZL ČMHB 4,20/10	C	10 000	CZK	200 000	0,00
CZ0002000318	HZL ČMHB 4,30/09	C	10 000	CZK	250 000	963,26
CZ0002000300	HZL ČMHB 4,40/10	C	10 000	CZK	200 000	419,29
CZ0002000532	HZL ČMHB 4,45/10	C	10 000	CZK	250 000	317,64
CZ0002000367	HZL ČMHB 4,95/09	C	10 000	CZK	200 000	734,07
CZ0002000375	HZL ČMHB VAR/09	C	10 000	CZK	100 000	196,85
CZ0002000656	HZL ČMHB VAR/15	C	10 000	CZK	300 000	129,79
CZ0002000904	HZL ČS 3,65/14	C	10 000 000	CZK	105	819,57
CZ0002001290	HZL ČS 4,00/10	C	10 000 000	CZK	100	0,00
CZ0002000573	HZL ČS 4,05/10	C	1 000 000	CZK	2 000	1 162,03
CZ0002000771	HZL ČS 4,45/08	C	1 000 000	CZK	2 560	0,00
CZ0002000276	HZL ČS 4,50/08	C	10 000	CZK	300 000	2 191,42
CZ0002000524	HZL ČS 4,50/10	C	1 000 000	CZK	2 000	1 739,05
CZ0002001068	HZL ČS 4,50/15	C	2 000 000	CZK	375	0,00
CZ0002000623	HZL ČS 4,75/15	C	10 000 000	CZK	500	0,00
CZ0002000755	HZL ČS 4,80/16	C	1 000 000	CZK	4 497	0,00
CZ0002000235	HZL ČS 5,20/08	C	10 000	CZK	300 000	2 919,53
CZ0002001423	HZL ČS 5,85/17	C	10 000 000	CZK	500	887,80
CZ0002000995	HZL ČS 5,90/12	C	10 000 000	CZK	100	0,00
CZ0002001282	HZL ČS 5,90/17	C	10 000 000	CZK	190	0,00
CZ0002001415	HZL ČS 6,15/23	C	10 000 000	CZK	40	0,00
CZ0002000896	HZL ČS VAR/11	C	10 000 000	CZK	110	64,84
CZ0002001084	HZL ČS VAR/14	C	10 000 000	CZK	150	0,00
CZ0002001274	HZL ČS VAR/14	C	10 000 000	CZK	60	0,00
CZ0002001134	HZL ČS VAR/17	C	10 000 000	CZK	300	0,00
CZ0002001191	HZL ČS VAR/22	C	10 000 000	CZK	200	0,00
CZ0002001407	HZL ČS VAR/22	C	10 000 000	CZK	400	0,00
CZ0002000557	HZL EBANKA 4,50/10	C	10 000	CZK	50 000	0,00
CZ0002001316	HZL EBANKA 5,30/14	C	10 000	CZK	50 000	0,00
CZ0002001696	HZL EBANKA 6,00/17	C	10 000	CZK	50 000	554,88
CZ0002000789	HZL HB 4,15/09	C	10 000	CZK	200 000	1 196,08
CZ0002000961	HZL HB 4,25/10	C	10 000	CZK	200 000	1 160,58
CZ0002000839	HZL HB 4,35/09	C	10 000	CZK	100 000	277,28
CZ0002000797	HZL HB 4,60/11	C	10 000	CZK	250 000	177,12
CZ0002000979	HZL HB 4,65/12	C	10 000	CZK	100 000	628,48
CZ0002000862	HZL HB 4,70/11	C	10 000	CZK	150 000	1 835,46

¹⁾ A = Hlavní trh / Main Market C = Volný trh / Free Market

PŘEHLED EMISÍ DLUHOPIŠŮ KE DNI 31. 12. 2007 (pokračování) / LIST OF BOND ISSUES AT DEC. 31, 2007 (continued)

ISIN	Název	Trh ¹⁾	Jmenovitá hodnota	Měna	Počet CP v emisi	Objem obchodů v r. 2007 (mil. Kč)
ISIN	Security Name	Market ¹⁾	Nominal Value	Currency	Number of Securities	Trade Value in 2007 (CZKm)
CZ0002001019	HZL HB 4,90/12	C	10 000	CZK	100 000	0,00
CZ0002001183	HZL HB VAR/37	C	10 000 000	CZK	200	1 760,31
CZ0002001266	HZL HB VAR/37	C	10 000 000	CZK	200	0,00
CZ0002001720	HZL HB VAR/37	C	10 000 000	CZK	150	972,11
CZ0002001712	HZL HB VAR/37	C	10 000 000	CZK	50	1 468,21
CZ0002001308	HZL HB VAR/37	C	10 000 000	CZK	150	3 047,65
CZ0002000672	HZL HVB 3,50/10	C	10 000	CZK	630 000	1 376,20
CZ0002000649	HZL HVB 4,50/15	C	10 000	CZK	580 090	682,37
CZ0002000680	HZL HVB 5,00/25	C	10 000	CZK	100 000	0,00
CZ0002000185	HZL HVB 6,0/09	C	10 000	CZK	1 000 000	5 201,34
CZ0002000664	HZL KB 4,40/15	C	10 000	CZK	1 000 000	1,99
CZ0002000383	HZL KB 4,50/08	C	10 000	CZK	350 000	1 452,79
CZ0002000268	HZL KB 5,50/09	C	10 000,00	CZK	483 000	2 398,45
CZ0002000565	HZL KB VAR/15	C	10 000	CZK	520 000	2 410,24
CZ0002000326	HZL RBCZ 3,70/09	C	10 000	CZK	50 000	0,50
CZ0002000888	HZL RBCZ 4,40/11	C	10 000,0	CZK	96 500	1 477,30
CZ0002000698	HZL RBCZ 4,50/10	C	10 000	CZK	34 000	369,16
CZ0002000482	HZL RBCZ 4,60/10	C	10 000	CZK	50 000	0,67
CZ0002000805	HZL RBCZ 4,70/11	C	10 000	CZK	40 500	335,60
CZ0002000946	HZL RBCZ 4,80/12	C	10 000	CZK	130 000	90,03
CZ0002001662	HZL RBCZ 4,90/12	C	10 000	CZK	300 000	1 539,01
CZ0002001175	HZL RBCZ 5,00/12	C	10 000	CZK	200 000	266,17
CZ0002000417	HZL RBCZ 5,05/09	C	10 000	CZK	37 000	266,88
CZ0002001670	HZL RBCZ 5,10/17	C	10 000	CZK	550 000	2 611,59
CZ0002001928	HZL RBCZ 5,50/17	C	10 000	CZK	200 000	0,00
CZ0002001910	HZL UCB VAR/37	C	100 000	CZK	120 000	0,00
CZ0002001159	HZL VB CZ 5,40/12	C	10 000	CZK	70 000	0,00
CZ0002000508	HZL WÜS. HB 4,55/10	C	1 000 000	CZK	1 000	0,00
CZ0002000912	HZL WÜS. HB 5,00/11	C	10 000	CZK	100 000	428,55
CZ0002001209	HZL WÜS. HB 5,60/12	C	10 000	CZK	65 000	599,95
CZ0002001985	HZL WÜS. HB 5,80/12	C	10 000	CZK	5 000	0,00
CZ0000000039	ING BANK 4,50/19	C	1 000 000	CZK	2 000	0,00
CZ0003500605	MERO ČR 10,30/11	C	100 000	CZK	20 000	0,00
CZ0003501421	OHL ŽS 4,80/10	C	10 000	CZK	60 000	239,38
CZ0000000195	ORCO VAR/11	A	10 000 000	CZK	140	765,11
CZ0000000062	PHA FIN. BV 6,95/10	A	100 000	CZK	37 500	130,15

¹⁾ A = Hlavní trh / Main Market C = Volný trh / Free Market

PŘEHLED EMISÍ DLUHOPISŮ KE DNI 31. 12. 2007 (pokračování) / LIST OF BOND ISSUES AT DEC. 31, 2007 (continued)

ISIN	Název	Trh ¹⁾	Jmenovitá hodnota	Měna	Počet CP v emisi	Objem obchodů v r. 2007 (mil. Kč)
ISIN	Security Name	Market ¹⁾	Nominal Value	Currency	Number of Securities	Trade Value in 2007 (CZKm)
CZ0000000229	PPF CO2 0,00/09	C	2 000 000	CZK	5 625	438,57
CZ0003501462	SM VAK OVA 5,00/15	A	1 000 000	CZK	2 000	99,82
CZ0001001309	ST. DLUHOP. 2,30/08	A	10 000	CZK	4 897 584	17 055,86
CZ0001001242	ST. DLUHOP. 2,55/10	A	10 000	CZK	5 697 614	31 467,32
CZ0001000798	ST. DLUHOP. 2,90/08	A	10 000	CZK	4 100 000	19 676,41
CZ0001001754	ST. DLUHOP. 3,25/09	A	10 000	CZK	4 957 085	43 760,68
CZ0001001887	ST. DLUHOP. 3,55/12	A	10 000	CZK	3 405 359	36 201,47
CZ0001000814	ST. DLUHOP. 3,70/13	A	10 000	CZK	6 496 369	19 285,81
CZ0001001317	ST. DLUHOP. 3,75/20	A	10 000	CZK	6 804 840	48 377,81
CZ0001000855	ST. DLUHOP. 3,80/09	A	10 000	CZK	4 864 171	10 208,55
CZ0001001143	ST. DLUHOP. 3,80/15	A	10 000	CZK	6 233 900	39 528,65
CZ0001001903	ST. DLUHOP. 4,00/17	A	10 000	CZK	3 687 548	34 670,82
CZ0001001796	ST. DLUHOP. 4,20/36	A	10 000	CZK	2 007 469	12 164,82
CZ0001000822	ST. DLUHOP. 4,60/18	A	10 000	CZK	4 703 544	37 368,67
CZ0001001945	ST. DLUHOP. 4,70/22	A	10 000	CZK	2 100 000	25 747,89
CZ0001002059	ST. DLUHOP. 4,85/57	A	10 000	CZK	1 800 000	49,73
CZ0001000731	ST. DLUHOP. 6,40/10	A	10 000	CZK	2 100 000	9 083,57
CZ0001000764	ST. DLUHOP. 6,55/11	A	10 000	CZK	5 027 237	13 419,09
CZ0001000749	ST. DLUHOP. 6,95/16	A	10 000	CZK	3 500 000	29 655,21
CZ0003501397	SŽDC 4,60/11	A	10 000	CZK	700 000	0,00
CZ0003501199	ŠKODA AUTO VAR/10	A	100 000	CZK	20 000	541,64
CZ0003501355	TELEF. O2 CR 3,50/08	A	1 000 000	CZK	6 000	1 335,25
CZ0003501041	UNIPETROL VAR/13	C	1 000 000	CZK	2 000	451,48
CZ0003700932	WÜST. ST. SP. VAR/15	C	1 000 000	CZK	400	101,42

¹⁾ A = Hlavní trh / Main Market C = Volný trh / Free Market

**PŘEHLED INVESTIČNÍCH INSTRUMENTŮ UVEDENÝCH NA BURZOVNÍ TRHY V ROCE 2007 /
SUMMARY REVIEW OF INVESTMENT INSTRUMENTS INTRODUCED ONTO THE EXCHANGE MARKETS IN 2007**

Poř. Rank	ISIN ISIN	Název Name	Trh ¹⁾ Market ¹⁾	Druh ²⁾ Type ²⁾	Uveden na trh Introduced Date
1	FCEZA03M0307	CEZ FUT MAR07	S	F	29. 1. 2007
2	FCEZA06M0607	CEZ FUT JUN07	S	F	29. 1. 2007
3	FERBA03M0307	ERBA FUT MAR07	S	F	29. 1. 2007
4	FERBA06M0607	ERBA FUT JUN07	S	F	29. 1. 2007
5	CZ0002000946	HZL RBCZ 4,80/12	C	ZL	16. 2. 2007
6	CZ0002000961	HZL HB 4,25/10	C	ZL	21. 2. 2007
7	AT0000A04C39	BRENT TURBO LONG	C	C	5. 3. 2007
8	AT0000A02XQ9	BRENT TURBO SHORT	C	C	5. 3. 2007
9	AT0000A02XK2	ČEZ TURBO LONG	C	C	5. 3. 2007
10	AT0000A00BQ9	GOLD TURBO LONG	C	C	5. 3. 2007
11	AT0000A01K24	GOLD TURBO SHORT	C	C	5. 3. 2007
12	AT0000A04GH9	PX TURBO LONG I.	C	C	5. 3. 2007
13	AT0000A04GJ5	PX TURBO LONG II.	C	C	5. 3. 2007
14	AT0000A01HP6	O2 C.R. TURBO LONG	C	C	5. 3. 2007
15	AT0000A00CL8	ČEZ W SHORT	C	W	5. 3. 2007
16	AT0000A00C33	O2 C.R. W SHORT	C	W	5. 3. 2007
17	CZ0003701278	ČS VAR/10	C	BO	15. 3. 2007
18	CZ0003701286	ČS 3,49/12	C	BO	22. 3. 2007
19	CZ0002000979	HZL HB 4,65/12	C	ZL	22. 3. 2007
20	FCEZA06M0907	CEZ FUT SEP07	S	F	19. 3. 2007
21	FERBA06M0907	ERBA FUT SEP07	S	F	19. 3. 2007
22	FPXAA06M0907	PX FUT SEP07	S	F	19. 3. 2007
23	CZ0000000211	ECM VAR/12	B	PO	30. 3. 2007
24	CZ0001001887	ST. DLUHOP. 3,55/12	A	SD	16. 4. 2007
25	CZ0001001903	ST. DLUHOP. 4,00/17	A	SD	30. 4. 2007
26	AT0000A04KP4	S-BOX DIMAX	C	C	14. 5. 2007
27	AT0000A04E86	ŽELEZNÁ RUDA TL	C	C	14. 5. 2007
28	AT0000A03E87	CECE BANKING TL	C	C	14. 5. 2007
29	AT0000A03EC7	CECE OIL&GAS TL	C	C	14. 5. 2007
30	AT0000A03EE3	CECE TELECOM TL	C	C	14. 5. 2007
31	AT0000A04WA1	ROTX TL	C	C	14. 5. 2007
32	AT0000A04WF0	SETX TL	C	C	14. 5. 2007
33	AT0000A01591	CECE TS	C	C	14. 5. 2007
34	AT0000A02961	CECE TL	C	C	14. 5. 2007
35	AT0000A04WQ7	CTX TS	C	C	14. 5. 2007

¹⁾ A = Hlavní trh / Main Market B = Vedlejší trh / Secondary Market C = Volný trh / Free Market S = Speciální trh / Special Market

²⁾ A = Akcie / Shares SD = Státní dluhopisy / State Bonds PO = Podnikové dluhopisy / Corporate Bonds BO = Bankovní dluhopisy / Bank Bonds
ZL = Hypoteční zástavní listy / Mortgage Debentures C = Investiční certifikáty / Investment Certificates W = Warrantly / Warrants F = Futures / Futures

* 1. 7. s účinností od 2. 7. 2007 došlo v rámci sloučení trhů k převodu emisí z vedlejšího trhu na hlavní trh

* under the merger markets issues of the Secondary Market were transferred to the Main Market with effectiveness on 2 July 2007

PŘEHLED INVESTIČNÍCH INSTRUMENTŮ UVEDENÝCH NA BURZOVNÍ TRHY V ROCE 2007 (pokračování) /
SUMMARY REVIEW OF INVESTMENT INSTRUMENTS INTRODUCED ONTO THE EXCHANGE MARKETS IN 2007 (continued)

Poř. Rank	ISIN ISIN	Název Name	Trh ¹⁾ Market ¹⁾	Druh ²⁾ Type ²⁾	Uveden na trh Introduced Date
36	CZ0002000995	HZL ČS 5,90/12	C	ZL	24. 5. 2007
37	CZ0002001019	HZL HB 4,90/12	C	ZL	24. 5. 2007
38	CZ0001001945	ST. DLUHOP. 4,70/22	A	SD	18. 6. 2007
39	FCEZA06M1207	CEZ FUT DEC07	S	F	18. 6. 2007
40	FERBA06M1207	ERBA FUT DEC07	S	F	18. 6. 2007
41	FPXAA06M1207	PX FUT DEC07	S	F	18. 6. 2007
42	CZ0002001068	HZL ČS 4,50/15	C	ZL	28. 6. 2007
43	CZ0002001084	HZL ČS VAR/14	C	ZL	3. 7. 2007
44	CZ0005078956	JM PLYNÁRENSKÁ	A	A	2. 7. 2007*
45	CZ0005078154	PRAŽSKÁ ENERGETIKA	A	A	2. 7. 2007*
46	CZ0005084350	PRAŽSKÁ PLYNÁRENSKÁ	A	A	2. 7. 2007*
47	CS0008416251	RM-S HOLDING	A	A	2. 7. 2007*
48	CZ0008460052	SETUZA	A	A	2. 7. 2007*
49	CZ0005084459	SM PLYNÁRENSKÁ	A	A	2. 7. 2007*
50	CS0008424958	SPOLANA	A	A	2. 7. 2007*
51	CZ0005078659	STČ PLYNÁRENSKÁ	A	A	2. 7. 2007*
52	CZ0005092551	VČ PLYNÁRENSKÁ	A	A	2. 7. 2007*
53	CS0005029156	ČESKÁ ZBROJOVKA	A	A	2. 7. 2007*
54	CZ0000000211	ECM VAR/12	A	PO	2. 7. 2007*
55	CZ0001500086	HL. M. PRAHA 6,85/11	A	KO	2. 7. 2007*
56	CZ0001500094	HL. M. PRAHA VAR/11	A	KO	2. 7. 2007*
57	CZ0003501488	HOME CR. VAR/09	A	PO	2. 7. 2007*
58	CZ0003501314	HOME CR. FIN. VAR/07	A	PO	2. 7. 2007*
59	CZ0000000195	ORCO VAR/11	A	PO	2. 7. 2007*
60	CZ0000000062	PHA FIN. BV 6,95/10	A	PO	2. 7. 2007*
61	CZ0003501397	SŽDC 4,60/11	A	PO	2. 7. 2007*
62	CZ0003501355	TELEF. O2CR 3,50/08	A	PO	2. 7. 2007*
63	CZ0003501181	ŠKODA AUTO VAR/07	A	PO	2. 7. 2007*
64	CZ0003501199	ŠKODA AUTO VAR/10	A	PO	2. 7. 2007*
65	CZ0003700551	ČEB 6,95/10	A	BO	2. 7. 2007*
66	CZ0003501348	ČEZ 3,35/08	A	PO	2. 7. 2007*
67	CZ0003700858	ČKA 4,00/07	A	BO	2. 7. 2007*
68	CZ0003700692	ČKA 4,00/10	A	BO	2. 7. 2007*
69	CZ0002001134	HZL ČS VAR/17	C	ZL	17. 8. 2007
70	CZ0003501520	ČEZ 4,30/10	A	PO	27. 8. 2007

¹⁾ A = Hlavní trh / Main Market B = Vedlejší trh / Secondary Market C = Volný trh / Free Market S = Speciální trh / Special Market

²⁾ A = Akcie / Shares SD = Státní dluhopisy / State Bonds PO = Podnikové dluhopisy / Corporate Bonds BO = Bankovní dluhopisy / Bank Bonds

ZL = Hypoteční zástavní listy / Mortgage Debentures C = Investiční certifikáty / Investment Certificates W = Warrantly / Warrants F = Futures / Futures

* 1. 7. s účinností od 2. 7. 2007 došlo v rámci sloučení trhů k převodu emisí z vedlejšího trhu na hlavní trh

* under the merger markets issues of the Secondary Market were transferred to the Main Market with effectiveness on 2 July 2007

**PŘEHLED INVESTIČNÍCH INSTRUMENTŮ UVEDENÝCH NA BURZOVNÍ TRHY V ROCE 2007 (pokračování) /
SUMMARY REVIEW OF INVESTMENT INSTRUMENTS INTRODUCED ONTO THE EXCHANGE MARKETS IN 2007 (continued)**

Poř. Rank	ISIN ISIN	Název Name	Trh ¹⁾ Market ¹⁾	Druh ²⁾ Type ²⁾	Uveden na trh Introduced Date
71	AT0000A066D7	ČEZ TS	C	C	27. 8. 2007
72	AT0000A02BL6	BRENT TS	C	C	27. 8. 2007
73	CZ0002001175	HZL RBCZ 5,00/12	C	ZL	12. 9. 2007
74	CZ0002001183	HZL HB VAR/37	C	ZL	13. 9. 2007
75	FCEZA06M0308	CEZ FUT MAR08	S	F	24. 9. 2007
76	FERBA06M0308	ERBA FUT MAR08	S	F	24. 9. 2007
77	FPXAA06M0308	PX FUT MAR08	S	F	24. 9. 2007
78	NL0006033375	AAA	A	A	24. 9. 2007
79	CZ0002001159	HZL VB CZ 5,40/12	C	ZL	25. 9. 2007
80	CZ0002001209	HZL WÜS. HB 5,60/12	C	ZL	26. 9. 2007
81	CZ0002001191	HZL ČS VAR/22	C	ZL	12. 10. 2007
82	XS0322226415	KOMODITY PLUS	C	C	24. 10. 2007
83	CZ0002001266	HZL HB VAR/37	C	ZL	25. 10. 2007
84	CZ0000000229	PPF CO2 0,00/09	C	PO	31. 10. 2007
85	CZ0002001274	HZL ČS VAR/14	C	ZL	5. 11. 2007
86	CZ0002001282	HZL ČS 5,90/17	C	ZL	8. 11. 2007
87	CZ0002001290	HZL ČS 4,00/10	C	ZL	8. 11. 2007
88	XS0319645981	ECM 5,00/11	A	PO	12. 11. 2007
89	XS0319646286	ECM WARRANTS 2007	C	W	12. 11. 2007
90	AT000B054721	PX INDEX CERT.	C	C	13. 11. 2007
91	CZ0002001308	HZL HB VAR/37	C	ZL	15. 11. 2007
92	CZ0002001316	HZL EBANKA 5,30/14	C	ZL	19. 11. 2007
93	AT0000A07MT5	BRENT TS 107,5	C	C	21. 11. 2007
94	AT0000A07MY5	GOLD TS 935	C	C	21. 11. 2007
95	AT0000A07MN8	CECE TS 3450	C	C	21. 11. 2007
96	AT0000A05V43	CTX TS 3500	C	C	21. 11. 2007
97	AT0000A05VC6	WHEAT TL 519	C	C	21. 11. 2007
98	AT0000A078Z5	WHEAT TS 10,4	C	C	21. 11. 2007
99	AT0000A07Q89	ČEZ TS 1750	C	C	21. 11. 2007
100	CZ0001002059	ST. DLUHOP. 4,85/57	A	SD	26. 11. 2007
101	CZ0002001415	HZL ČS 6,15/23	C	ZL	29. 11. 2007
102	AT000B053939	CEZ DISCOUNT	C	C	3. 12. 2007
103	AT000B053947	TELEFONO2 DISCOUNT	C	C	3. 12. 2007
104	AT000B053954	KB DISCOUNT	C	C	3. 12. 2007
105	AT000B054564	ALT ENERG GAR II	C	C	3. 12. 2007

¹⁾ A = Hlavní trh / Main Market B = Vedlejší trh / Secondary Market C = Volný trh / Free Market S = Speciální trh / Special Market

²⁾ A = Akcie / Shares SD = Státní dluhopisy / State Bonds PO = Podnikové dluhopisy / Corporate Bonds BO = Bankovní dluhopisy / Bank Bonds
ZL = Hypoteční zástavní listy / Mortgage Debentures C = Investiční certifikáty / Investment Certificates W = Warrantly / Warrants F = Futures / Futures

* 1. 7. s účinností od 2. 7. 2007 došlo v rámci sloučení trhů k převodu emisí z vedlejšího trhu na hlavní trh

* under the merger markets issues of the Secondary Market were transferred to the Main Market with effectiveness on 2 July 2007

PŘEHLED INVESTIČNÍCH INSTRUMENTŮ UVEDENÝCH NA BURZOVNÍ TRHY V ROCE 2007 (pokračování) /
SUMMARY REVIEW OF INVESTMENT INSTRUMENTS INTRODUCED ONTO THE EXCHANGE MARKETS IN 2007 (continued)

Poř. Rank	ISIN ISIN	Název Name	Trh ¹⁾ Market ¹⁾	Druh ²⁾ Type ²⁾	Uveden na trh Introduced Date
106	AT000B053517	CECE BONUS III	C	C	3. 12. 2007
107	AT000B054275	CHINA BONUS III	C	C	3. 12. 2007
108	AT000B054457	DAX REV BONUS II	C	C	3. 12. 2007
109	AT000B054861	EUROPA BONUS CZK	C	C	3. 12. 2007
110	AT000B054358	CROX INDEX CERT	C	C	3. 12. 2007
111	AT000B054515	SRX INDEX CERT	C	C	3. 12. 2007
112	AT000B054085	CSS INDEX CERT	C	C	3. 12. 2007
113	BE0003878957	VGP	A	A	7. 12. 2007
114	CZ0002001423	HZL ČS 5,85/17	C	ZL	7. 12. 2007
115	CZ0002001696	HZL EBANKA 6,00/17	C	ZL	12. 12. 2007
116	CZ0002001662	HZL RBCZ 4,90/12	C	ZL	12. 12. 2007
117	CZ0002001670	HZL RBCZ 5,10/17	C	ZL	12. 12. 2007
118	CZ0003701401	ČP 5,10/12	C	PO	13. 12. 2007
119	CZ0002001407	HZL ČS VAR/22	C	ZL	14. 12. 2007
120	CZ0002001928	HZL RBCZ 5,50/17	C	ZL	20. 12. 2007
121	CZ0002001712	HZL HB VAR/37	C	ZL	20. 12. 2007
122	CZ0002001720	HZL HB VAR/37	C	ZL	20. 12. 2007
123	CZ0002001985	HZL WÜS. HB 5,80/12	C	ZL	20. 12. 2007
124	CZ0002001910	HZL UCB VAR/37	C	ZL	21. 12. 2007
125	FCEZA06M0608	CEZ FUT JUN08	S	F	27. 12. 2007
126	FERBA06M0608	ERBA FUT JUN08	S	F	27. 12. 2007
127	FPXAA06M0608	PX FUT JUN08	S	F	27. 12. 2007

¹⁾ A = Hlavní trh / Main Market B = Vedlejší trh / Secondary Market C = Volný trh / Free Market S = Speciální trh / Special Market

²⁾ A = Akcie / Shares SD = Státní dluhopisy / State Bonds PO = Podnikové dluhopisy / Corporate Bonds BO = Bankovní dluhopisy / Bank Bonds

ZL = Hypoteční zástavní listy / Mortgage Debentures C = Investiční certifikáty / Investment Certificates W = Warrantly / Warrants F = Futures / Futures

* 1. 7. s účinností od 2. 7. 2007 došlo v rámci sloučení trhů k převodu emisí z vedlejšího trhu na hlavní trh

* under the merger markets issues of the Secondary Market were transferred to the Main Market with effectiveness on 2 July 2007

ZMĚNA OBJEMU EMISE V ROCE 2007 / CHANGE OF ISSUE VALUE IN 2007

Účinnost Effective Date	ISIN ISIN	Název Name	Trh ¹⁾ Market ¹⁾	Původní objem (Kč) Original Value (CZK)	Nový objem (Kč) New Value (CZK)	Důvod Reason
15. 1. 2007	CZ0001001143	ST. DLUHOP. 3,80/15	A	56 253 000 000	62 339 000 000	9. tranše této emise / 9th tranche of the issue
16. 1. 2007	LU0259919230	ECM	A	(3 735 000) ²⁾	(3 862 500) ²⁾	uplatnění opce „Green shoe“ / conversion of "Green shoe" option
29. 1. 2007	CZ0001001754	ST. DLUHOP. 3,25/09	A	14 337 840 000	19 910 160 000	3. tranše této emise / 3rd tranche of the issue
29. 1. 2007	CZ0008413556	ČESKÁ NÁMOŘ. PLAVBA	C	1 258 750 000	177 944 500	sníž. ZK, staž. 1 137 690 ks akcií / reduction of share capital, withdrawal of 1,137,690 shares
12. 2. 2007	CZ0001001317	ST. DLUHOP. 3,75/20	A	53 678 710 000	60 115 980 000	9. tranše této emise / 9th tranche of the issue
26. 2. 2007	CZ0001001242	ST. DLUHOP. 2,55/10	A	51 718 560 000	56 976 140 000	10. tranše této emise / 10th tranche of the issue
5. 3. 2007	AT0000A029E3	CTX TURBO SHORT	C	(250 000) ²⁾	(500 000) ²⁾	navýšení počtu IC / increased number of certificates
12. 3. 2007	CZ0001001754	ST. DLUHOP. 3,25/09	A	19 910 160 000	25 745 660 000	4. tranše této emise / 4th tranche of the issue
19. 3. 2007	CZ0002000912	HZL WÜS. HB 5,00/11	C	500 000 000	1 000 000 000	2. tranše této emise / 2nd tranche of the issue
19. 3. 2007	CZ0001001796	ST. DLUHOP. 4,20/36	A	13 074 690 000	20 074 690 000	2. tranše této emise / 2nd tranche of the issue
19. 3. 2007	LU0122624777	ORCO	A	(8 159 059) ²⁾	(8 502 953) ²⁾	přeměna BSA, opcí a dluh. na akcie / conversion of BSA, options and bonds into shares
19. 3. 2007	FR0010108704	ORCO 5,50/11	A	(174 229) ²⁾	(193 671) ²⁾	oprava počtu CP emitentem / issuer's correction of the number of securities
22. 3. 2007	AT0000A029E3	CTX TURBO SHORT	C	(500 000) ²⁾	(450 000) ²⁾	oprava počtu CP emitentem / issuer's correction of the number of securities
23. 3. 2007	AT0000A029E3	CTX TURBO SHORT	C	(450 000) ²⁾	(625 000) ²⁾	navýšení počtu IC / increased number of certificates
26. 3. 2007	CZ0001001317	ST. DLUHOP. 3,75/20	A	60 115 980 000	68 048 400 000	10. tranše této emise / 10th tranche of the issue
2. 4. 2007	LU0122624777	ORCO	A	(8 502 953) ²⁾	(8 656 673) ²⁾	přeměna vyměnitelných dluhopisů na akcie / conversion of bonds into shares
5. 4. 2007	AT0000A00CL8	ČEZ W SHORT	C	(200 000) ²⁾	(250 000) ²⁾	navýšení počtu W / increased number of warrants
6. 4. 2007	AT0000A02XQ9	BRENT TURBO SHORT	C	(250 000) ²⁾	(400 000) ²⁾	navýšení počtu IC / increased number of certificates
10. 4. 2007	AT0000A00CL8	ČEZ W SHORT	C	(250 000) ²⁾	(300 000) ²⁾	navýšení počtu W / increased number of warrants
16. 4. 2007	AT0000A00CL8	ČEZ W SHORT	C	(300 000) ²⁾	(400 000) ²⁾	navýšení počtu W / increased number of warrants
23. 4. 2007	CZ0001001754	ST. DLUHOP. 3,25/09	A	25 745 660 000	31 324 700 000	5. tranše této emise / 5th tranche of the issue
10. 5. 2007	AT0000A02XK2	ČEZ TURBO LONG	C	(250 000) ²⁾	(500 000) ²⁾	navýšení počtu IC / increased number of certificates
14. 5. 2007	CZ0001001887	ST. DLUHOP. 3,55/12	A	8 000 000 000	13 954 560 000	2. tranše této emise / 2nd tranche of the issue
21. 5. 2007	CZ0001001903	ST. DLUHOP. 4,00/17	A	9 100 000 000	16 100 000 000	2. tranše této emise / 2nd tranche of the issue
21. 5. 2007	AT0000A00CL8	ČEZ W SHORT	C	(400 000) ²⁾	(450 000) ²⁾	navýšení počtu W / increased number of warrants
22. 5. 2007	AT0000A02XQ9	BRENT TURBO SHORT	C	(400 000) ²⁾	(600 000) ²⁾	navýšení počtu IC / increased number of certificates
4. 6. 2007	CZ0001001754	ST. DLUHOP. 3,25/09	A	31 324 700 000	37 570 850 000	6. tranše této emise / 6th tranche of the issue
7. 6. 2007	AT0000A00CL8	ČEZ W SHORT	C	(450 000) ²⁾	(500 000) ²⁾	navýšení počtu W / increased number of warrants
11. 6. 2007	CZ0001001903	ST. DLUHOP. 4,00/17	A	16 100 000 000	22 875 480 000	3. tranše této emise / 3rd tranche of the issue
21. 6. 2007	LU0122624777	ORCO	A	(8 656 673) ²⁾	(10 156 673) ²⁾	úpis akcií / another share tranche

¹⁾ A = Hlavní trh / Main Market B = Vedlejší trh / Secondary Market C = Volný trh / Free Market

²⁾ Objem uveden počtem kusů (např. instrument nemá nominální hodnotu) / Number of pieces sets value (e.g. instrument has not any nominal value)

ZMĚNA OBJEMU EMISE V ROCE 2007 (pokračování) / CHANGE OF ISSUE VALUE IN 2007 (continued)

Účinnost Effective Date	ISIN ISIN	Název Name	Trh ¹⁾ Market ¹⁾	Původní objem (Kč) Original Value (CZK)	Nový objem (Kč) New Value (CZK)	Důvod Reason
25. 6. 2007	CZ0001001754	ST. DLUHOP. 3,25/09	A	37 570 850 000	43 570 850 000	7. tranše této emise / 7th tranche of the issue
29. 6. 2007	AT0000652011	ERSTE BANK	A	(315 296 185) ²⁾	(316 268 125) ²⁾	program zaměstnaneckých akcií / programme of employee's share
2. 7. 2007	CZ0001001887	ST. DLUHOP. 3,55/12	A	13 954 560 000	20 954 560 000	3. tranše této emise / 3rd tranche of the issue
9. 7. 2007	AT0000A01591	CECE TS	C	(250 000) ²⁾	(500 000) ²⁾	navýšení počtu IC / increased number of certificates
13. 8. 2007	LU0122624777	ORCO	A	10 156 673	10 412 507	přeměna akciových opcí na akcie / conversion of share options into shares
22. 8. 2007	AT0000A02XK2	ČEZ TURBO LONG	C	(500 000) ²⁾	(750 000) ²⁾	navýšení počtu IC / increased number of certificates
27. 8. 2007	LU0259919230	ECM	A	(3 862 500) ²⁾	(3 932 500) ²⁾	equity-step-up program
3. 9. 2007	CZ0001001945	ST. DLUHOP. 4,70/22	A	7 000 000 000	14 000 000 000	2. tranše této emise / 2nd tranche of the issue
10. 9. 2007	CZ0001001887	ST. DLUHOP. 3,55/12	A	20 954 560 000	26 954 560 000	4. tranše této emise / 4th tranche of the issue
17. 9. 2007	LU0122624777	ORCO	A	(10 412 507) ²⁾	(10 477 507) ²⁾	přeměna akciových opcí na akcie / conversion of share options into shares
17. 9. 2007	AT0000A02BL6	BRENT TS	C	(250 000) ²⁾	(400 000) ²⁾	navýšení počtu IC / increased number of certificates
26. 9. 2007	CZ0002001084	HZL ČS VAR/14	C	1 200 000 000	1 500 000 000	2. tranše této emise / 2nd tranche of the issue
24. 9. 2007	CZ0001001903	ST. DLUHOP. 4,00/17	A	22 875 480 000	29 875 480 000	4. tranše této emise / 4th tranche of the issue
25. 9. 2007	AT0000A02BL6	BRENT TS	C	(400 000) ²⁾	(600 000) ²⁾	navýšení počtu IC / increased number of certificates
1. 10. 2007	LU0259919230	ECM	A	(3 932 500) ²⁾	(4 112 500) ²⁾	equity-step-up program
4. 10. 2007	CZ0003700932	WŮST. ST. SP. VAR/15	C	300 000 000	400 000 000	2. tranše této emise / 2nd tranche of the issue
8. 10. 2007	CZ0001001754	ST. DLUHOP. 3,25/09	A	43 570 850 000	49 570 850 000	8. tranše této emise / 8th tranche of the issue
10. 10. 2007	AT0000A02BL6	BRENT TS	C	(600 000) ²⁾	(650 000) ²⁾	navýšení počtu IC / increased number of certificates
16. 10. 2007	AT0000A02BL6	BRENT TS	C	(650 000) ²⁾	(660 000) ²⁾	navýšení počtu IC / increased number of certificates
29. 10. 2007	CZ0001001945	ST. DLUHOP. 4,70/22	A	14 000 000 000	21 000 000 000	3. tranše této emise / 3rd tranche of the issue
12. 11. 2007	CZ0001001903	ST. DLUHOP. 4,00/17	A	29 875 480 000	36 875 480 000	5. tranše této emise / 5th tranche of the issue
12. 11. 2007	CZ0002001274	HZL ČS VAR/14	C	1 000 000 000	600 000 000	vydání menšího množství HZL / issue of lower number of securities
12. 11. 2007	XS0258854495	ECM WARRANTS	C	(1 728 180) ²⁾	(779 772) ²⁾	snížení-výměna warrantů / conversion of warrants
28. 11. 2007	CZ0002001175	HZL RBCZ 5,00/12	C	1 500 000 000	2 000 000 000	2. tranše této emise / 2nd tranche of the issue
30. 11. 2007	AT0000652011	ERSTE BANK	A	(316 268 125) ²⁾	(316 288 945) ²⁾	program zaměstnaneckých akcií / programme of employee's share
5. 12. 2007	CZ0000000229	PPF CO2 0,00/09	C	8 000 000 000	12 000 000 000	2. tranše této emise / 2nd tranche of the issue
7. 12. 2007	AT0000A01HP6	O2 C.R. TURBO LONG	C	(250 000) ²⁾	(500 000) ²⁾	navýšení počtu IC / increased number of certificates
10. 12. 2007	CZ0001001887	ST. DLUHOP. 3,55/12	A	26 954 560 000	34 053 590 000	5. tranše této emise / 5th tranche of the issue
10. 12. 2007	CZ0000000229	PPF CO2 0,00/09	C	12 000 000 000	11 250 000 000	vydání menšího počtu dluhopisů / issue of lower number of securities

¹⁾ A = Hlavní trh / Main Market B = Vedlejší trh / Secondary Market C = Volný trh / Free Market

²⁾ Objem uveden počtem kusů (např. instrument nemá nominální hodnotu) / Number of pieces sets value (e.g. instrument has not any nominal value)

ZMĚNA OBJEMU EMISE V ROCE 2007 (pokračování) / CHANGE OF ISSUE VALUE IN 2007 (continued)

Účinnost Effective Date	ISIN ISIN	Název Name	Trh ¹⁾ Market ¹⁾	Původní objem (Kč) Original Value (CZK)	Nový objem (Kč) New Value (CZK)	Důvod Reason
12. 12. 2007	CZ0002000268	HZL KB 5,50/09	C	500 000	483 000	odkoupení a zrušení části emise / repurchase and abolition of the part of the issue
12. 12. 2007	CZ0002000383	HZL KB 4,50/08	C	480 000	350 000	odkoupení a zrušení části emise / repurchase and abolition of the part of the issue
14. 12. 2007	CZ0002001209	HZL WÜS. HB 5,60/12	C	500 000 000	650 000 000	2. tranše této emise / 2nd tranche of the issue
27. 12. 2007	CZ0002001910	HZL UCB VAR/37	C	6 300 000 000	12 000 000 000	2. tranše této emise / 2nd tranche of the issue
28. 12. 2007	CZ0002001670	HZL RBCZ 5,10/17	C	3 000 000 000	5 500 000 000	2. tranše této emise / 2nd tranche of the issue
28. 12. 2007	CZ0002001662	HZL RBCZ 4,90/12	C	1 500 000 000	3 000 000 000	2. tranše této emise / 2nd tranche of the issue
28. 12. 2007	CZ0002000417	HZL RBCZ 5,05/09	C	500 000 000	370 000 000	odkoupení a zrušení části emise / repurchase and abolition of the part of the issue
28. 12. 2007	CZ0002000698	HZL RBCZ 4,50/10	C	600 000 000	340 000 000	odkoupení a zrušení části emise / repurchase and abolition of the part of the issue
28. 12. 2007	CZ0002000805	HZL RBCZ 4,70/11	C	500 000 000	405 000 000	odkoupení a zrušení části emise / repurchase and abolition of the part of the issue
28. 12. 2007	CZ0002000888	HZL RBCZ 4,40/11	C	1 800 000 000	965 000 000	odkoupení a zrušení části emise / repurchase and abolition of the part of the issue

¹⁾ A = Hlavní trh / Main Market B = Vedlejší trh / Secondary Market C = Volný trh / Free Market

²⁾ Objem uveden počtem kusů (např. instrument nemá nominální hodnotu) / Number of pieces sets value (e.g. instrument has not any nominal value)

ZMĚNA ZÁKLADNÍHO KAPITÁLU V ROCE 2007 / CHANGE OF REGISTERED CAPITAL IN 2007

Účinnost	ISIN	Název	Trh ¹⁾	Původní základní kapitál (EUR)	Nový základní kapitál	Měna	Důvod
Effective Date	ISIN	Name	Market ¹⁾	Original Registered Capital (EUR)	New Registered Capital	Currency	Reason
29. 1. 2007	CZ0008413556	ČESKÁ NÁMOR. PLAVBA	C	1 258 750 000	177 944 500	CZK	sníž. ZK, staž. 1 137 690 ks akcií / reduction of share capital, withdrawal of 1,137,690 shares
19. 3. 2007	LU0122624777	ORCO	A	33 382 659	34 862 107	EUR	přeměna BSA, opcí a dluh. na akcie / conversion of BSA, options and bonds into shares
2. 4. 2007	LU0122624777	ORCO	A	34 862 107	35 496 459	EUR	přeměna vyměnitelných dluhopisů na akcie / conversion of bonds into shares
29. 6. 2007	AT0000652011	ERSTE BANK	A	630 592 370	632 536 250	EUR	program zaměstnaneckých akcií / programme of employee's share
27. 8. 2007	LU0259919230	ECM	A	6 566 250	6 685 250	EUR	Equity-step-up program
17. 9. 2007	LU0122624777	ORCO	A	42 691 278	42 957 778	EUR	využití akciových opcí / conversion of share options
1. 10. 2007	LU0259919230	ECM	A	6 685 250	6 991 250	EUR	Equity-step-up program
30. 11. 2007	AT0000652011	ERSTE BANK	A	632 536 250	632 577 890	EUR	program zaměstnaneckých akcií / programme of employee's share

¹⁾ A = Hlavní trh / Main Market C = Volný trh / Free Market

PŘEHLED INVESTIČNÍCH INSTRUMENTŮ DLE OBCHODNÍCH SKUPIN K 31. 12. 2007 /
SUMMARY REVIEW OF INVESTMENT INSTRUMENTS BROKEN DOWN BY TRADING GROUPS AT DEC. 31, 2007

		Obchodní skupina 0 Trading Group 0	Obchodní skupina 1 Trading Group 1	Obchodní skupina 2 Trading Group 2	Obchodní skupina 3 Trading Group 3	Obchodní skupina 8 Trading Group 8	Obchodní skupina 9 Trading Group 9	Celkem Total
Hlavní trh Main Market	akcie / shares		10		11			21
	dluhopisy / bonds		41					41
Volný trh Free Market	akcie / shares		10		1			11
	dluhopisy / bonds		89	2				91
	investiční certifikáty / investment certificates					39		39
	warranty / warrants	2						2
Speciální trh Special Market	futures / futures						6	6
CELKEM / TOTAL	investiční nástroje / investment instruments	2	150	2	12	39	6	211

VYŘAZENÉ INVESTIČNÍ INSTRUMENTY V ROCE 2007 / EXCLUDED INVESTMENT INSTRUMENTS IN 2007

Účinnost Effective Date	ISIN ISIN	Název Name	Trh ¹⁾ Market ¹⁾	Druh ²⁾ Type ²⁾	Důvod vyřazení Reason for Withdrawal
14. 2. 2007	CZ0001000723	ST. DLUHOP. 6,30/07	A	SD	splacení emise dluhopisu / payoff
15. 2. 2007	CZ0005078758	ZČ PLYNÁRENSKÁ	B	A	squeeze out
27. 2. 2007	CZ0003501082	UNIPETROL 0,00/07	C	PO	splacení emise dluhopisu / payoff
13. 3. 2007	CZ0000000146	EIB VAR/13	A	BO	předčasné splacení emise dluhopisu / payoff beforehand
19. 3. 2007	FPXAA06M0307	PX FUT MAR07	S	F	splatnost série futures / maturity
19. 3. 2007	FCEZA03M0307	CEZ FUT MAR07	S	F	splatnost série futures / maturity
19. 3. 2007	FERBA03M0307	ERBA FUT MAR07	S	F	splatnost série futures / maturity
21. 3. 2007	FR0010108704	ORCO 5,50/11	A	PO	předčasné splacení emise dluhopisu / payoff beforehand
12. 4. 2007	CZ0002000193	HZL ČMHB 6,85/07	C	ZL	splacení emise dluhopisu / payoff
26. 4. 2007	AT0000A029E3	CTX TURBO SHORT	C	C	dosažení KO ceny / knock-out price reached
7. 5. 2007	CZ0003700627	ČKA 5,05/07	B	BO	splacení emise dluhopisu / payoff
18. 6. 2007	FPXAA06M0607	PX FUT JUN07	S	F	splatnost série futures / maturity
18. 6. 2007	FCEZA06M0607	CEZ FUT JUN07	S	F	splatnost série futures / maturity
18. 6. 2007	FERBA06M0607	ERBA FUT JUN07	S	F	splatnost série futures / maturity
28. 6. 2007	CZ0001000863	ST. DLUHOP. 3,95/07	A	SD	splacení emise dluhopisu / payoff
10. 7. 2007	AT0000A02XQ9	BRENT TURBO SHORT	C	C	dosažení KO ceny / knock-out price reached
20. 7. 2007	CZ0002000821	HZL HB VAR/16	C	ZL	odkoupení a zrušení emise / repurchase and abolition of the issue
13. 8. 2007	CZ0002000151	HZL KB VAR/07	C	ZL	splacení emise dluhopisu / payoff
15. 8. 2007	CZ0003700858	ČKA 4,00/07	A	BO	splacení emise dluhopisu / payoff
13. 9. 2007	AT0000A01K24	GOLD TURBO SHORT	C	C	dosažení KO ceny / knock-out price reached
24. 9. 2007	CZ0003501181	ŠKODA AUTO VAR/07	A	PO	splacení emise dluhopisu / payoff
24. 9. 2007	CZ0002000870	HZL HB 4,75/11	C	ZL	odkoupení a zrušení emise / repurchase and abolition of the issue
26. 9. 2007	CZ0003501314	HOME CR. FIN. VAR/07	A	PO	splacení emise dluhopisu / payoff
24. 9. 2007	FPXAA06M0907	PX FUT SEP07	S	F	splatnost série futures / maturity
24. 9. 2007	FCEZA06M0907	CEZ FUT SEP07	S	F	splatnost série futures / maturity
24. 9. 2007	FERBA06M0907	ERBA FUT SEP07	S	F	splatnost série futures / maturity
4. 10. 2007	CZ0002000201	HZL ČS 5,80/07	C	ZL	splacení emise dluhopisu / payoff
9. 10. 2007	CZ0002000425	HZL ČMHB 4,50/07	C	ZL	splacení emise dluhopisu / payoff
22. 10. 2007	CZ0002000938	HZL HB 4,55/11	C	ZL	odkoupení a zrušení emise / repurchase and abolition of the issue

¹⁾ A = Hlavní trh / Main Market B = Vedlejší trh / Secondary Market C = Volný trh / Free Market S = Speciální trh / Special Market

²⁾ A = Akcie / Shares SD = Státní dluhopisy / State Bonds PO = Podnikové dluhopisy / Corporate Bonds BO = Bankovní dluhopisy / Bank Bonds
ZL = Hypoteční zástavní listy / Mortgage Debentures C = Investiční certifikáty / Investment Certificates W = Warranty / Warrants F = Futures / Futures

vyřazené investiční instrumenty v roce 2007 (pokračování) / EXCLUDED INVESTMENT INSTRUMENTS IN 2007 (continued)

Účinnost Effective Date	ISIN	Název Name	Trh ¹⁾ Market ¹⁾	Druh ²⁾ Type ²⁾	Důvod vyřazení Reason for Withdrawal
31. 10. 2007	CZ0002000219	HZL ČMHB VAR/07	C	ZL	splacení emise dluhopisu / payoff
29. 10. 2007	AT0000A02BL6	BRENT TS	C	C	dosažení KO ceny / knock-out price reached
29. 10. 2007	AT0000A04WQ7	CTX TS	C	C	dosažení KO ceny / knock-out price reached
30. 10. 2007	AT0000A01591	CECE TS	C	C	dosažení KO ceny / knock-out price reached
7. 11. 2007	AT0000A066D7	ČEZ TS	C	C	dosažení KO ceny / knock-out price reached
14. 11. 2007	CZ0000000096	EIB 3,25/07	A	BO	splacení emise dluhopisu / payoff
15. 11. 2007	CS0005029156	ČESKÁ ZBROJOVKA	A	A	squeeze out
27. 12. 2007	AT0000A00CL8	ČEZ W SHORT	C	W	splatnost warrantu / maturity
27. 12. 2007	AT0000A00C33	O2 C.R. W SHORT	C	C	splatnost IC / maturity
27. 12. 2007	AT0000A01HP6	O2 C.R. TURBO LONG	C	C	splatnost IC / maturity
27. 12. 2007	FPXAA06M1207	PX FUT DEC07	S	F	splatnost série futures / maturity
27. 12. 2007	FCEZA06M1207	CEZ FUT DEC07	S	F	splatnost série futures / maturity
27. 12. 2007	FERBA06M1207	ERBA FUT DEC07	S	F	splatnost série futures / maturity
28. 12. 2007	CZ0003700759	ČS KOMB/08	C	BO	splacení emise dluhopisu / payoff

¹⁾ A = Hlavní trh / Main Market B = Vedlejší trh / Secondary Market C = Volný trh / Free Market S = Speciální trh / Special Market

²⁾ A = Akcie / Shares SD = Státní dluhopisy / State Bonds PO = Podnikové dluhopisy / Corporate Bonds BO = Bankovní dluhopisy / Bank Bonds
ZL = Hypoteční zástavní listy / Mortgage Debentures C = Investiční certifikáty / Investment Certificates W = Warranty / Warrants F = Futures / Futures

ČLENOVÉ BURZY CENNÝCH PAPÍRŮ PRAHA, A.S., K 31. 12. 2007 / MEMBERS OF THE PRAGUE STOCK EXCHANGE (PSE) AT 31 DECEMBER 2007

ABN AMRO Bank N.V.
ATLANTIK finanční trhy, a.s.
BAWAG Bank CZ a.s.
BH Securities a.s.
BODY INTERNATIONAL BROKERS a.s.
CAPITAL PARTNERS a.s.
CYRRUS, a.s.
Česká spořitelna, a.s.
Českomoravská záruční a rozvojová banka, a.s.
Československá obchodní banka, a. s.
Deutsche Bank Aktiengesellschaft Filiale Prag, organizační složka
Fio, burzovní společnost, a.s.
Global Brokers, a.s.
ING Bank N.V.
J & T BANKA, a.s.
Komerční banka, a.s.
Patria Finance, a.s.
PPF banka a.s.
Raiffeisenbank a.s.
UniCredit Bank Czech Republic a.s.
WOOD & Company Financial Services, a.s.

V průběhu roku 2007 došlo ve skladbě členů burzy k jediné změně. K 5. 11. 2007 proběhla fúze společností HVB Bank Czech Republic a.s. a Živnostenská banka, a.s. (která zanikla). Současně došlo ke změně názvu na UniCredit Bank Czech Republic a.s.

During 2007, there occurred a single change in the stock exchange membership. As of 5 November 2007, there was a merger of the companies HVB Bank Czech Republic a.s. and Živnostenská banka, a.s. (which was dissolved). Simultaneously, there was a change in the name to UniCredit Bank Czech Republic a.s.

Adresa / Address

Burza cenných papírů Praha, a.s. / Prague Stock Exchange
 Rybná 14 / Rybná 14
 110 05 Praha 1 / 110 05 Prague 1
 Česká republika / Czech Republic

Telefonní spojení / Phone Numbers

ústředna / Switch-Board	+420 221 831 111
sekretariát GŘ / Secretariat	+420 221 832 204
kontakt s médii / Media Relations	+420 221 832 820
obchodování / Trading Department	+420 221 832 146
cenné papíry / Listing Department	+420 221 832 176, 170
členské otázky / Membership Issues	+420 221 832 167
šíření burzovních informací / Dissemination of Exchange Information	+420 221 832 825, 820

Elektronická pošta / E-mail

obecná schránka / Information Service
 šíření burzovních informací / Dissemination of PSE's Information, Marketing
 správa webu a FTP burzy / Webmaster of PSE's Web Site
 elektronická podatelna burzy – pouze pro příjem podání ve správním řízení opatřených elektronickým podpisem

info@pse.cz
 dissemination@pse.cz
 webmaster@pse.cz
 posta@pse.cz

ROČENKA 2007 **FACT BOOK**

ENERGETICKÁ BURZA PRAHA
PRAGUE ENERGY EXCHANGE



8. 1.

Založení společnosti Energetická burza Praha.

1. 2.

Ministerstvo průmyslu a obchodu udělilo Energetické burze Praha státní povolení, které jí umožní organizovat trh s elektrickou energií.

1. 4.

Generálním sekretářem Energetické burzy Praha byl burzovní komorou jmenován David Kučera.

28. 5.

Do provozu byly uvedeny internetové stránky Energetické burzy Praha www.pxe.cz, které v přípravné fázi projektu informovaly o průběhu prací předcházejících zahájení obchodování a poté se staly plnohodnotným burzovním webem.

4. 6.

Energetická burza Praha uspořádala cyklus seminářů, na kterých měli zájemci o obchodování možnost detailně se seznámit s obchodním systémem PXE a způsobem vypořádání.

21. 6.

UNIVYC, a.s., podepsal smlouvu s Komerční bankou, a.s., která se stala první clearingovou bankou mající za úkol zajistit zúčtování obchodů uzavřených na PXE. Clearing zajišťuje celkem 5 dalších bankovních institucí, které podepsaly smlouvu s PXE do 31. 12. 2007.

25. 6.

Obchodní systém PXE prošel úspěšně sérií zátěžových testů, které měly za úkol prověřit funkce systému v extrémních situacích.

8. 1.

The company Prague Energy Exchange was founded.

1. 2.

The Ministry of Industry and Trade granted to the Prague Energy Exchange an official licence allowing the PXE to organise the energy market.

1. 4.

The Exchange Chamber appointed Mr. David Kučera as Secretary General of the Prague Energy Exchange.

28. 5.

The Prague Energy Exchange launched its web site at www.pxe.cz. During the preparation phase of the project, the web site provided information on the progress of works preceding the start of trading. Afterwards, it became the Exchange's full-fledged website.

4. 6.

The Prague Energy Exchange organised a series of seminars allowing persons interested in trading to learn detailed information about the PXE trading system and settlement methods.

21. 6.

UNIVYC, a.s. signed a contract with Komerční banka, a.s., which became the first clearing bank responsible for settling trades concluded on PXE. Clearing will be ensured by five more banking institutions that signed a contract with PXE before 31 December 2007.

25. 6.

The PXE trading system successfully passed a series of load tests intended to examine the features of the system under extreme conditions.

10. 7.

Energetická burza Praha podepsala smlouvy s prvními účastníky obchodování. Staly se jimi společnosti Pražská energetika a ČEZ. K 31. 12. 2007 měla Energetická burza Praha 27 účastníků obchodování.

17. 7.

Dne 17. července 2007 bylo zahájeno obchodování na Energetické burze Praha (PXE). Celkem se třemi produkty v základním zatížení – fyzická dodávka elektrické energie na měsíce říjen, listopad a prosinec 2007 – a se stejným počtem produktů ve špičkovém zatížení.

25. 7.

Na trh byl uveden tzv. složený produkt (Compound Product) na roky 2008 a 2009.

9. 8.

Energetická burza Praha zaznamenala rekordní objem obchodů, když hodnota všech uzavřených kontraktů dosáhla 118 569 885 EUR, což reprezentuje celkem 2 196 960 MWh.

24. 8.

Od pátku 24. 8. 2007 bylo zahájeno obchodování s ročními produkty: base 2008 a base 2009 a zároveň bylo ukončeno obchodování se složeným produktem.

27. 8.

Portfolio produktů bylo rozšířeno o 16 nových futures: 2 roční produkty: peak 2008, peak 2009, 8 čtvrtletních produktů: 1. Q. 2008, 2. Q. 2008, 3. Q. 2008, 4. Q. 2008 – vše base i peak, 6 měsíčních produktů: 01/2008, 02/2008, 03/2008 – vše base i peak.

10. 7.

The Prague Energy Exchange signed contracts with its first trading participants – the companies Pražská energetika and ČEZ. As of 31 December 2007, the Prague Energy Exchange had 27 trading participants.

17. 7.

On 17 July 2007, trading on the Prague Energy Exchange (PXE) began, with three products in the base load – physical delivery of electrical energy in October, November and December 2007 – and the same number of products in the peak load.

25. 7.

The so-called Compound Product for 2008 and 2009 was introduced to the market.

9. 8.

The Prague Energy Exchange registered a record-breaking trading volume. The value of all concluded contracts totalled EUR 118,569,885, which represents a total of 2,196,960 MWh.

24. 8.

On Friday 24 August 2007, trading in the yearly products base 2008 and base 2009 started, while trading in the compound product was ended.

27. 8.

The product portfolio was extended by 16 new futures: 2 yearly products: peak 2008 and peak 2009; 8 quarterly products: 1. Q 2008, 2. Q 2008, 3. Q 2008, 4. Q 2008 – all base as well as peak; and 6 monthly products: 01/2008, 02/2008, 03/2008 – all base as well as peak.

17. 9.

Společnost E.ON Sales Trading GmbH se stala tvůrcem trhu na PXE, a připojila se tak ke společnosti ČEZ.

27. 9.

Produktová řada byla rozšířena o čtyři nové produkty: Q01-09 base, Q01-09 peak, M04-08 base, M04-08 peak.

25. 10.

Energetická burza Praha zaznamenala rekordní počet 155 uzavřených kontraktů. Doposud nejvyšší počet kontraktů byl uzavřen dne 9. srpna 2007 a činil 140 kontraktů.

17. 9.

E.ON Sales Trading GmbH became the market maker on PXE, thus joining the company ČEZ.

27. 9.

The product series was extended by four new products: Q01-09 base, Q01-09 peak, M04-08 base, and M04-08 peak.

25. 10.

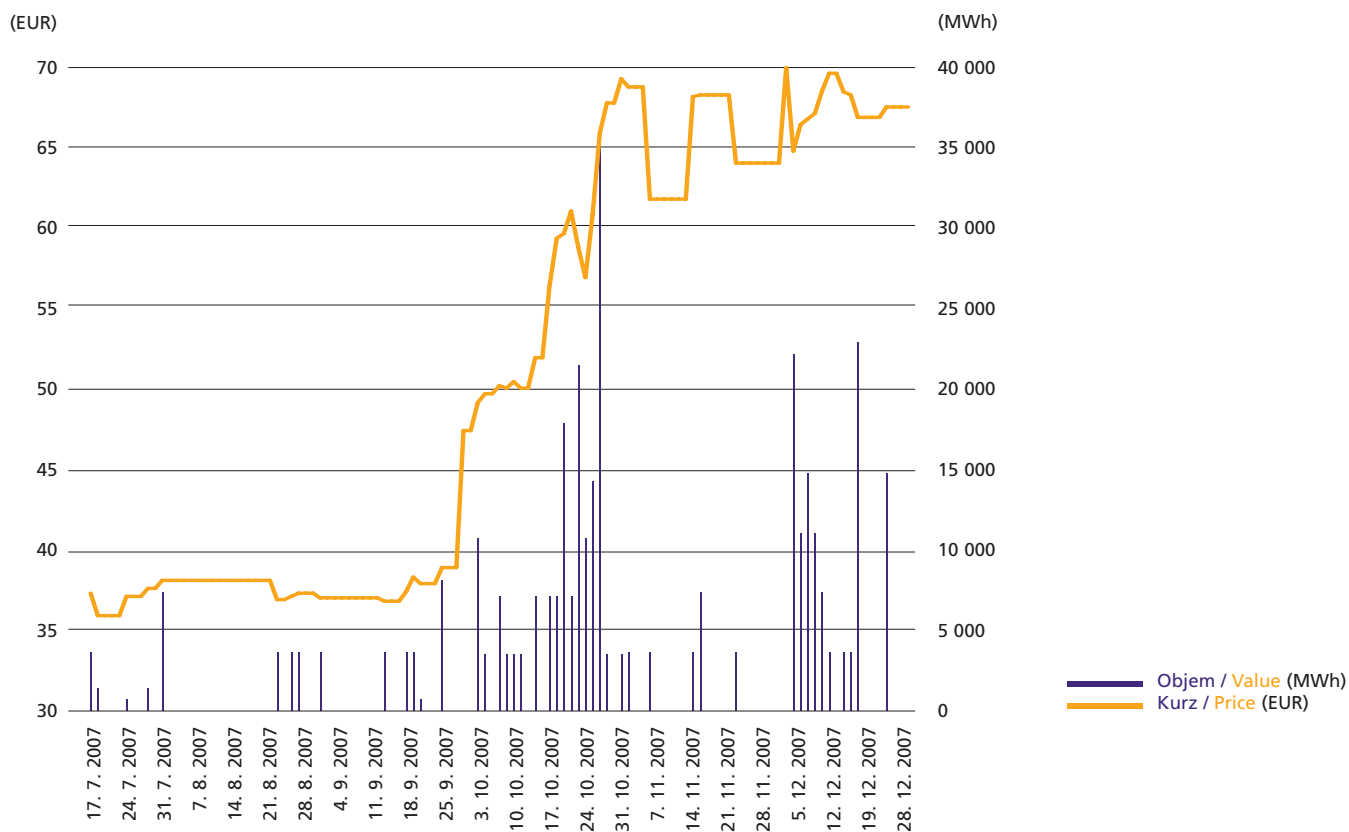
The Prague Energy Exchange marked a record-breaking number of 155 concluded contracts. The previous highest number of contracts was concluded on 9 August 2007 and totalled 140 contracts.

KLÍČOVÉ ÚDAJE / KEY DATA

	2007
Počet burzovních dní / Number of Trading Sessions	115
Objem obchodů / Value [MWh]	34 368 318
z toho / which of BASE LOAD	33 313 386
PEAK LOAD	1 054 932
Objem obchodů / Value [EUR]	1 897 823 725
z toho / which of BASE LOAD	1 811 764 102
PEAK LOAD	86 059 623
Počet kontraktů / Traded Contracts [MW]	4 726
z toho / which of BASE LOAD	3 558
PEAK LOAD	1 168
Počet obchodů / Number of Trades	1 822
z toho / which of BASE LOAD	1 362
PEAK LOAD	460
Průměrný denní objem / Daily Average Value [MWh]	298 854,94
z toho / which of BASE LOAD	289 681,62
PEAK LOAD	9 173,32

MĚSÍČNÍ ÚDAJE / MONTHLY DATA

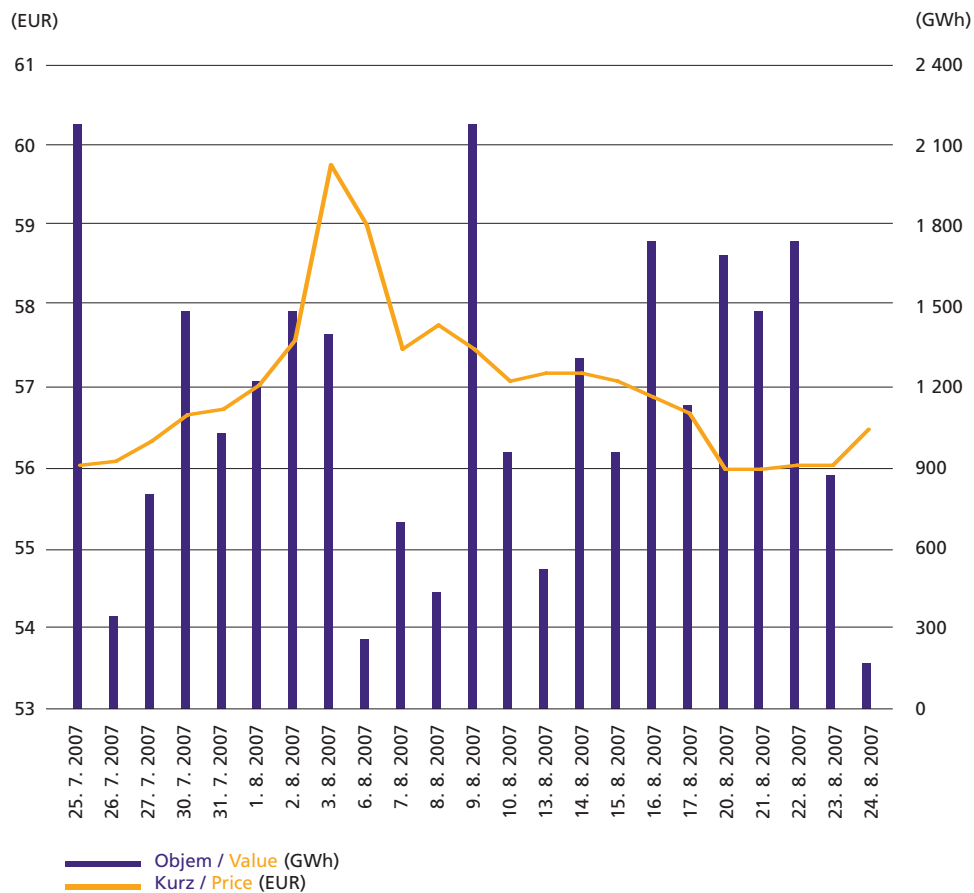
Měsíc Month	Base Load			Peak Load			Celkem / Total		
	Počet kontraktů Traded Contracts (MW)	Objem Value (MWh)	Objem Value (EUR)	Počet kontraktů Traded Contracts (MW)	Objem Value (MWh)	Objem Value (EUR)	Počet kontraktů Traded Contracts (MW)	Objem Value (MWh)	Objem Value (EUR)
7/07	364	5 898 716	314 933 123	0	0	0	364	5 898 716	314 933 123
8/07	1 231	20 686 364	1 110 693 739	43	63 132	4 711 995	1 274	20 749 496	1 115 405 734
9/07	316	2 086 413	113 092 395	100	141 840	10 566 216	416	2 228 253	123 658 611
10/07	981	2 698 824	155 331 025	705	545 760	44 152 839	1 686	3 244 584	199 483 864
11/07	280	1 187 250	71 770 584	180	205 080	17 890 518	460	1 392 330	89 661 102
12/07	386	755 819	45 943 237	140	99 120	8 738 055	526	854 939	54 681 292

DENNÍ KURZY A OBJEMY
MONTH AHEAD PX PRICES

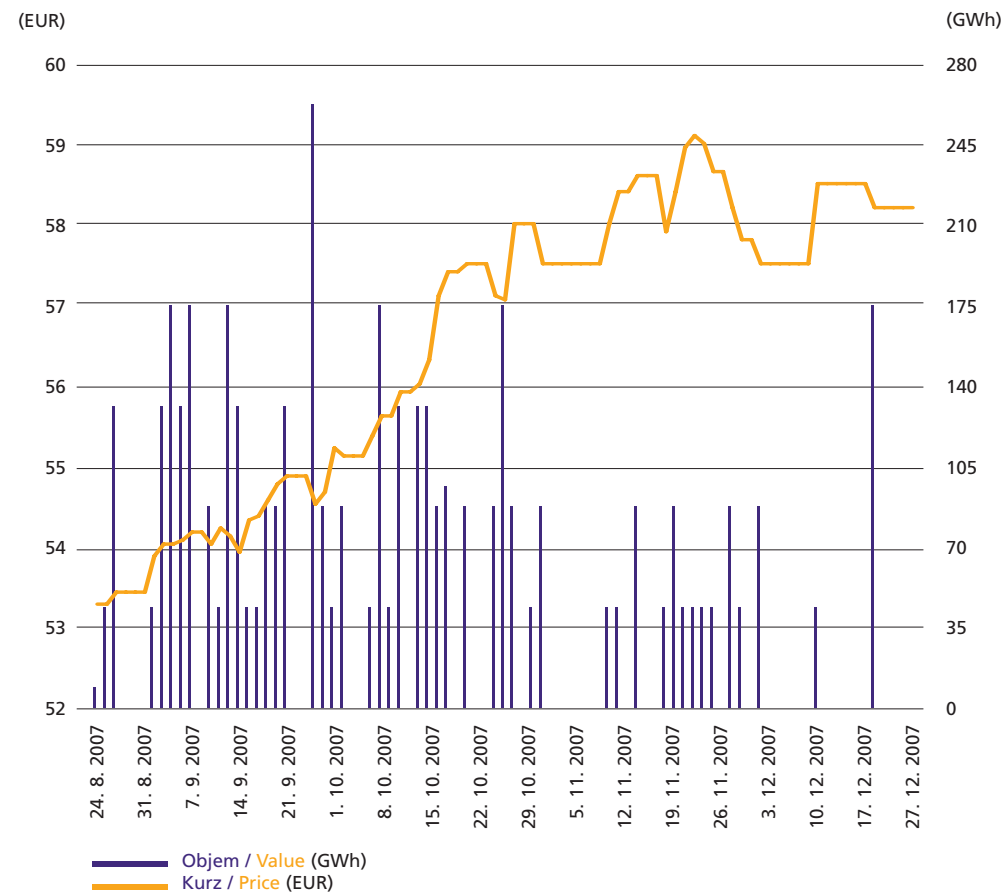
PŘEHLED PRODUKTŮ OBCHODOVANÝCH KE DNI 28. 12. 2007 / LIST OF PRODUCTS TRADED AT DEC. 28, 2007

Název / Name	Kurz / Price [EUR]
CZECH BASE LOAD JANUARY 2008 FUTURES	67,75
CZECH BASE LOAD FEBRUARY 2008 FUTURES	67,80
CZECH BASE LOAD MARCH 2008 FUTURES	58,75
CZECH BASE LOAD APRIL 2008 FUTURES	53,35
CZECH BASE LOAD MAY 2008 FUTURES	53,70
CZECH BASE LOAD JUNE 2008 FUTURES	54,75
CZECH BASE LOAD QUARTER 01 2008 FUTURES	63,60
CZECH BASE LOAD QUARTER 02 2008 FUTURES	52,50
CZECH BASE LOAD QUARTER 03 2008 FUTURES	54,75
CZECH BASE LOAD QUARTER 04 2008 FUTURES	61,65
CZECH BASE LOAD YEAR 2008 FUTURES	58,20
CZECH BASE LOAD QUARTER 01 2009 FUTURES	62,00
CZECH BASE LOAD YEAR 2009 FUTURES	58,00
CZECH PEAK LOAD JANUARY 2008 FUTURES	98,10
CZECH PEAK LOAD FEBRUARY 2008 FUTURES	100,50
CZECH PEAK LOAD MARCH 2008 FUTURES	79,75
CZECH PEAK LOAD APRIL 2008 FUTURES	76,00
CZECH PEAK LOAD MAY 2008 FUTURES	71,20
CZECH PEAK LOAD JUNE 2008 FUTURES	78,70
CZECH PEAK LOAD QUARTER 01 2008 FUTURES	88,80
CZECH PEAK LOAD QUARTER 02 2008 FUTURES	73,00
CZECH PEAK LOAD QUARTER 03 2008 FUTURES	80,00
CZECH PEAK LOAD QUARTER 04 2008 FUTURES	77,50
CZECH PEAK LOAD YEAR 2008 FUTURES	83,90
CZECH PEAK LOAD QUARTER 01 2009 FUTURES	86,00
CZECH PEAK LOAD YEAR 2009 FUTURES	74,60

SLOŽENÝ PRODUKT BL C08-09
COMPOUND BL C08-09



ROČNÍ DODÁVKA BL CAL-08
CZECH BASE LOAD YEAR FUTURES BL CAL-08



SEZNAM ÚČASTNÍKŮ OBCHODOVÁNÍ NA ENERGETICKÉ BURZE PRAHA K 31. PROSINCI 2007 / LIST OF PARTICIPANTS AS OF 31 DECEMBER 2007

A.En. CZ, s.r.o.
Atel Česká republika s.r.o.
CARBOUNION BOHEMIA, spol. s.r.o.
Coal Energy, a.s.
Czech Coal, a.s.
CZECH-KARBON, s.r.o.
ČEZ, a.s.
Dalkia Česká republika, a.s.
E.ON Sales Trading GmbH
EDF Trading Ltd
EFT Česko, a.s.
EGL Česká republika, s.r.o.
ETC-Energy Trading, s.r.o.
Ezpada, s.r.o.
Chemoprojekt, a.s.
International Power Opatovice, a.s.
Korlea Invest, a.s.
Lumen Energy, a.s.
Lumius, spol. s r.o.
Moravia Energo, a.s.
Pražská energetika, a.s.
První energetická, a.s.
RE Trading CEE s.r.o.
Sempra Energy Europe, s.r.o.
Slovenské elektrárne, a.s.
SSE CZ, s.r.o.
V-Elektra, s.r.o.

Adresa / Address

Energetická burza Praha / **Prague Energy Exchange**
Rybná 14 / **Rybná 14**
110 05 Praha 1 / **110 05 Prague 1**
Česká republika / **Czech republic**

Telefonní spojení / Phone Numbers

sekretariát generálního sekretáře / **Secretariat**
kontakt s médii / **Media Relations**
členské otázky účastníků obchodování / **Participants**
obchodování / **Trading**

+420 221 832 111
+420 221 832 820
+420 221 832 111
+420 221 832 106

Elektronická pošta / E-mail

obecná schránka / **Information Service**
správa webu / **Webmaster of PSE's Web Site**

pxe@pse.cz
webmaster@pse.cz

ROČENKA 2007 FACT BOOK

UNIVYC, A.S.



VYPOŘÁDANÉ OBCHODY VE SPAD V ROCE 2007 / SETTLED SPAD TRADES IN 2007

Měsíc / Month	Počet obchodů / Number of Trades	Počet cenných papírů / Number of Securities	Objem obchodů (Kč) / Trade Value (CZK)
Leden / January	14 227	45 167 471	43 260 596 463
Únor / February	17 573	46 846 577	48 460 706 328
Březen / March	25 326	77 426 641	74 247 123 274
Duben / April	16 005	49 558 216	50 537 703 357
Květen / May	16 423	53 636 612	54 785 952 259
Červen / June	11 978	38 348 891	38 289 378 639
Červenec / July	13 069	44 855 535	42 757 105 759
Srpen / August	23 458	77 360 391	68 748 741 065
Září / September	14 063	41 473 279	41 284 294 413
Říjen / October	16 193	52 704 774	51 321 246 638
Listopad / November	20 464	57 975 811	62 132 189 808
Prosinec / December	14 215	39 656 026	43 401 342 830
Celkem / Total	202 994	625 010 224	619 226 380 833

VYPOŘÁDANÉ AUTOMATICKÉ OBCHODY (FIXING + KOBOS) V ROCE 2007 / SETTLED AUTOMATIC TRADES IN 2007

Měsíc / Month	Počet obchodů / Number of Trades	Počet cenných papírů / Number of Securities	Objem obchodů (Kč) / Trade Value (CZK)
Leden / January	29 742	2 981 102	2 311 526 045
Únor / February	35 061	3 246 671	2 784 684 745
Březen / March	47 159	4 287 829	3 566 700 073
Duben / April	31 791	3 271 992	2 958 120 892
Květen / May	32 189	3 389 041	2 969 330 789
Červen / June	20 444	2 396 126	2 035 414 350
Červenec / July	28 080	2 722 989	2 669 530 574
Srpen / August	60 011	4 777 702	4 433 726 757
Září / September	28 148	2 737 670	2 500 263 007
Říjen / October	38 405	4 162 969	3 618 848 788
Listopad / November	52 026	4 262 104	4 026 777 301
Prosinec / December	26 192	2 780 187	2 723 506 920
Celkem / Total	429 248	41 016 382	36 598 430 241

VYPOŘÁDANÉ BLOKOVÉ OBCHODY V ROCE 2007 / SETTLED BLOCK TRADES IN 2007

Měsíc / Month	Počet obchodů / Number of Trades	Počet cenných papírů / Number of Securities	Objem obchodů (Kč) / Trade Value (CZK)
Leden / January	739	7 053 876	54 532 378 274
Únor / February	683	5 167 398	41 755 365 634
Březen / March	767	4 284 364	36 629 077 888
Duben / April	516	5 672 923	28 957 436 348
Květen / May	509	3 272 719	31 361 513 210
Červen / June	884	5 748 471	56 674 945 233
Červenec / July	453	2 912 704	28 878 633 475
Srpen / August	618	6 415 104	30 639 036 978
Září / September	527	16 933 765	41 349 857 639
Říjen / October	563	4 677 803	45 372 238 516
Listopad / November	683	5 429 895	43 467 133 467
Prosinec / December	519	5 151 017	57 570 369 138
Celkem / Total	7 461	72 720 039	497 187 985 800

VYPOŘÁDANÉ MIMOBURZOVNÍ PŘEVODY V ROCE 2007 / SETTLED OTC TRANSFERS IN 2007

Měsíc / Month	DVP			DFP		Celkem / Total		
	Počet převodů Number of Transfers	Počet cenných papírů Number of Securities	Objem převodů (Kč) Transfer Value (CZK)	Počet převodů Number of Transfers	Počet cenných papírů Number of Securities	Počet převodů Number of Transfers	Počet cenných papírů Number of Securities	Objem převodů (Kč) Transfer Value (CZK)
Leden / January	9 943	275 642 027	223 912 133 676	680	11 251 023	10 623	286 893 050	223 912 133 676
Únor / February	11 400	253 280 549	230 384 894 137	682	17 608 092	12 082	270 888 641	230 384 894 137
Březen / March	13 983	271 260 517	256 349 304 621	916	18 205 203	14 899	289 465 720	256 349 304 621
Duben / April	10 766	246 688 772	218 737 173 035	637	14 569 448	11 403	261 258 220	218 737 173 035
Květen / May	11 593	394 510 955	321 549 227 732	949	25 318 311	12 542	419 829 266	321 549 227 732
Červen / June	10 107	241 908 600	286 924 477 638	806	22 906 079	10 913	264 814 679	286 924 477 638
Červenec / July	10 887	246 554 859	302 914 032 644	698	13 308 790	11 585	259 863 649	302 914 032 644
Srpen / August	14 546	381 184 953	400 993 335 206	1 238	30 567 488	15 784	411 752 441	400 993 335 206
Září / September	11 000	333 554 389	322 603 943 935	906	35 608 244	11 906	369 162 633	322 603 943 935
Říjen / October	13 761	277 377 716	348 399 109 001	1 031	21 806 885	14 792	299 184 601	348 399 109 001
Listopad / November	13 526	239 718 548	342 150 655 189	1 270	19 426 218	14 796	259 144 766	342 150 655 189
Prosinec / December	9 683	185 814 137	289 331 322 464	827	19 029 278	10 510	204 843 415	289 331 322 464
Celkem / Total	141 195	3 347 496 022	3 544 249 609 278	10 640	249 605 059	151 835	3 597 101 081	3 544 249 609 278

VÝVOJ VYPOŘÁDANÝCH MIMOBURZOVNÍCH PŘEVODŮ 2001–2007 / SETTLED OTC TRANSFERS IN 2001–2007

Rok / Year	Počet převodů / Number of Transfers	Objem převodů (Kč) / Transfer Value (CZK)
2001	80 083	2 371 933 955 685
2002	53 776	1 884 614 957 208
2003	48 531	1 371 004 037 944
2004	69 440	1 723 586 743 494
2005	96 899	2 568 701 888 909
2006	135 636	3 169 986 764 564
2007	151 835	3 544 249 609 278

VÝVOJ VYPOŘÁDANÝCH BURZOVNÍCH OBCHODŮ 2001–2007 / SETTLED EXCHANGE TRADES IN 2001–2007

Rok Year	SPAD		AOS (Fixing + KOBOS)		Blokové obchody / Block Trades		Celkem / Total	
	Počet obchodů Number of Trades	Objem převodů (Kč) Transfer Value (CZK)	Počet obchodů Number of Trades	Objem převodů (Kč) Transfer Value (CZK)	Počet obchodů Number of Trades	Objem převodů (Kč) Transfer Value (CZK)	Počet obchodů Number of Trades	Objem převodů (Kč) Transfer Value (CZK)
2001	67 306	206 140 871 018	160 943	15 067 428 182	47 818	1 865 265 032 057	276 067	2 086 473 331 257
2002	52 840	114 179 125 777	105 895	4 601 463 380	36 266	1 607 123 200 335	195 001	1 725 903 789 492
2003	52 066	135 711 810 090	106 872	5 654 084 167	26 459	1 176 708 810 600	185 397	1 318 074 704 857
2004	54 342	156 254 899 039	98 603	6 043 233 824	23 873	842 228 137 982	176 818	1 004 526 270 845
2005	170 258	634 546 731 141	251 559	16 260 142 757	29 049	898 433 132 185	450 866	1 549 240 006 083
2006	226 331	776 014 405 350	339 988	24 705 007 685	11 796	627 882 449 761	578 115	1 428 601 862 796
2007	250 996	953 279 753 999	429 248	36 626 255 099	7 492	500 578 094 163	687 736	1 490 484 103 261

ORCO

Datum výplaty dividendy bylo 1. 6. 2007, rozhodné datum bylo 26. 4. 2007. Výše dividendy na jednu akcii činila 1 EUR, čistá výše pak 0,85 EUR. Celkový objem vyplacených dividend připadající na počet 1 495 280 kusů akcií ve správě činil 1 270 988 EUR.

ERSTE BANK

Datum výplaty dividendy bylo 6. 6. 2007, rozhodné datum bylo 4. 6. 2007. Výše dividendy na jednu akcii činila 0,65 EUR, čistá výše pak 0,4875 EUR. Celkový objem vyplacených dividend připadající na počet 6 536 452 kusů akcií ve správě činil 3 186 520,3 EUR.

ZENTIVA

Datum výplaty dividendy bylo 11. 7. 2007. Výše dividendy na jednu akcii činila 11,50 Kč, čistá výše pak 9,775 Kč. Celkový objem vyplacených dividend připadající na počet 26 504 458 kusů akcií ve správě činil 259 081 076,95 Kč.

PEGAS NONWOVENS

Datum výplaty dividendy bylo 27. 9. 2007, rozhodné datum bylo 20. 9. 2007. Výše dividendy na jednu akcii činila 0,76 EUR, výplata byla prováděna v hrubé výši. Celkový objem vyplacených dividend připadající na počet 6 335 724 kusů akcií ve správě činil 4 815 150,24 EUR.

ORCO

The dividend payment date was 1 June 2007, and the record date was 26 April 2007. The gross dividend was EUR 1 per share, and the net amount was EUR 0.85. Total dividends paid pertaining to 1,495,280 shares in custody amounted to EUR 1,270,988.

ERSTE BANK

The dividend payment date was 6 June 2007, and the record date was 4 June 2007. The gross dividend was EUR 0.65 per share, and the net amount was EUR 0.4875. Total dividends paid pertaining to 6,536,452 shares in custody amounted to EUR 3,186,520.30.

ZENTIVA

The dividend payment date was 11 July 2007. The gross dividend was CZK 11.50 per share, and the net amount was CZK 9,775. Total dividends paid pertaining to 26,504,458 shares in custody amounted to CZK 259,081,076.95.

PEGAS NONWOVENS

The dividend payment date was 27 September 2007, and the record date was 20 September 2007. The gross dividend was EUR 0.76 per share, and the payment was made in the gross amount. Total dividends paid pertaining to 6,335,724 shares in custody amounted to EUR 4,815,150.24.

PŮJČOVÁNÍ CENNÝCH PAPIŘŮ / SECURITIES LENDING AND BORROWING

Ukazatel / Indicator	2001	2002	2003	2004	2005	2006	2007
Celkový počet půjčovaných emisí *) Total Number of Issues for Borrowing*)	6	6	6	7	7	4	4
Celkový počet půjčených CP (mil. ks) Total Number of Borrowed Securities (mil. pcs)	4,2	6,2	3,7	2,0	0,96	2,5	1,9
Celkový počet výpůjček Total Number of Borrowings	492	608	522	257	133	243	275
Průměrná délka výpůjčky (dny) Average Borrowing Duration (days)	6,5	5,9	6,7	7,3	7,3	11	13
Celkový počet aktivních vypůjčovatелů *) Total Number of Active Borrowers *)	13	16	12	10	10	10	9
Celkový počet zapůjčovatелů **) Total Number of Lenders **)	1	2	2	3	2	4	4

*) v průběhu roku / during the year

**) k 31. 12. / at 31. 12.

VYPOŘÁDÁNÍ PRIMÁRNÍCH EMISÍ / SETTLEMENT OF PRIMARY ISSUES

	2001	2002	2003	2004	2005	2006	2007
Počet primárních emisí a tranší Number of Primary Issues and Tranches	4	29	41	42	51	55	76
Objem (mld. Kč) Value (CZK billion)	11	100	167	143	173	196	268

VYPOŘÁDÁNÍ PRIMÁRNÍCH EMISÍ V ROCE 2006 A 2007 / SETTLEMENT OF PRIMARY ISSUES IN 2006 AND 2007

Cenné papíry / Securities	Počet emisí (tranší) Number of Issues (Tranches)		Objem (mld. Kč) Value (CZK billion)	
	2006	2007	2006	2007
Státní dluhopisy – primární emise State Bonds – Primary Issues	2	4	20,4	42,1
Tranše Tranches	23	21	139,0	135,9
Státní dluhopisy celkem State Bonds Total	25	25	159,4	178,0
Ostatní dluhopisy – primární emise Other Bonds – Primary Issues	20	42	30,9	75,7
z toho HZL of this Mortgage Bonds	15	33	20,7	54,3
Ostatní dluhopisy – tranše Other Bonds – Tranches	10	9	5,8	14,5
z toho HZL of this Mortgage Bonds	10	7	5,8	11,2
Ostatní dluhopisy celkem Other Bonds Total	30	51	36,7	90,2
Dluhopisy celkem Bonds Total	55	76	196,1	268,2

PŘEHLED ÚČASTNÍKŮ UNIVYC K 31. PROSINCI 2007 / UNIVYC PARTICIPANTS AT 31 DECEMBER 2007

ABN AMRO Bank N.V.
ATLANTIK finanční trhy, a.s.
BAWAG Bank CZ a.s.
BH Securities a.s.
BODY INTERNATIONAL BROKERS a.s.
CAPITAL PARTNERS a.s.
CYRRUS, a.s.
Česká spořitelna, a.s.
Českomoravská záruční a rozvojová banka, a.s.
Československá obchodní banka, a.s.
Deutsche Bank Aktiengesellschaft Filiale Prag, organizační složka
Fio, burzovní společnost, a.s.
Global Brokers,a.s.
ING Bank N.V.
J & T BANKA, a.s.
Komerční banka, a.s.
Patria Finance, a.s.
PPF banka a.s.
Raiffeisenbank a.s.
UniCredit Bank Czech Republic a.s. *)
WOOD & Company Financial Services, a.s.
Živnostenská banka, a.s. **)

*) ode dne 5. listopadu 2007 nový název pro HVB Bank Czech Republic, a.s. / new name for HVB Bank Czech Republic, a.s. from 5 November 2007

***) dne 5. listopadu 2007 zánik fúzí sloučením s HVB Bank Czech Republic, a.s. / termination by merger with HVB Bank Czech Republic, a.s. on 5 November 2007

DALŠÍ OSOBY OPRÁVNĚNÉ UZAVÍRAT BURZOVNÍ OBCHODY / OTHER PERSONS AUTHORIZED TO CONCLUDE EXCHANGE TRADES

Česká konsolidační agentura
Česká národní banka
Ministerstvo financí České republiky

OSTATNÍ ÚČASTNÍCI UNIVYC / OTHER UNIVYC PARTICIPANTS

CALYON S.A., organizační složka
Citibank, a.s.
COMMERZBANK Aktiengesellschaft, pobočka Praha

Adresa / Address

UNIVYC, a.s. / UNIVYC
Rybná 14 / Rybná 14
110 05 Praha 1 / 110 05 Prague 1
Česká republika / Czech Republic

Telefonní spojení / Phone Numbers

sekretariát GR / Secretariat
cenné papíry / Securities Department
účastnické otázky / Participant Issues

+420 221 832 115

+420 221 832 237

+420 221 832 818

Elektronická pošta / E-mail

obecná schránka / Information Service
webová prezentace / Web presentation

univyc@pse.cz
www.univyc.cz

© UNIVYC, a.s., 2008 / UNIVYC, 2008

Konzultace obsahu, design, produkce a výroba: © B.I.G. Prague, 2008

Consulting, design and production: © B.I.G. Prague, 2008